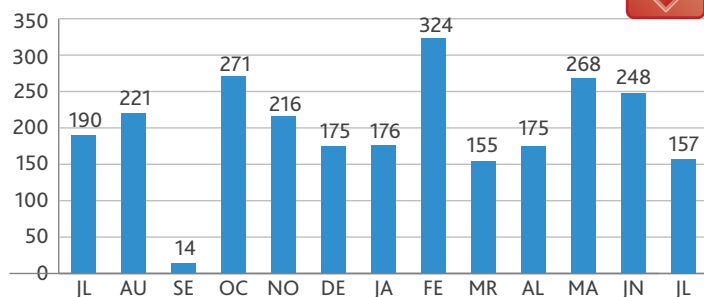
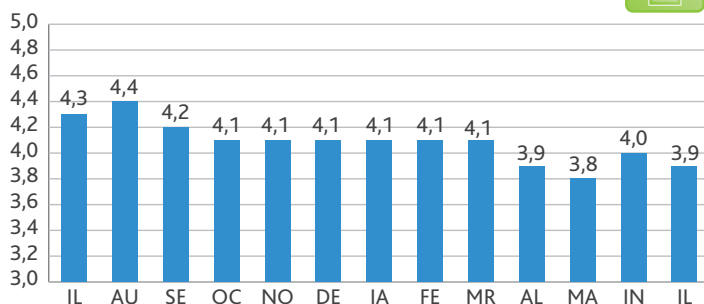


## Création emplois (en milliers)\*



## Taux de chômage aux États-Unis (%)



## Taux 10 ans

|             | Au 1 <sup>er</sup> janvier 2018 | Il y a une semaine | Cette semaine |
|-------------|---------------------------------|--------------------|---------------|
| Canada      | 2,03 %                          | 2,27 %             | 2,29 %        |
| États-Unis  | 2,43 %                          | 2,86 %             | 2,84 %        |
| Allemagne   | 0,44 %                          | 0,30 %             | 0,35 %        |
| Japon       | 0,05 %                          | 0,10 %             | 0,10 %        |
| Royaume-Uni | 1,19 %                          | 1,22 %             | 1,30 %        |
| France      | 0,79 %                          | 0,66 %             | 0,69 %        |
| Australie   | 2,63 %                          | 2,55 %             | 2,54 %        |
| Italie      | 1,99 %                          | 3,16 %             | 3,12 %        |

## Indices au 31 juillet 2018 (%)

| Indices                       | 1 mois | 3 mois | 6 mois | AAD   | 1 an  | 2 ans | 3 ans | 5 ans | 10 ans |
|-------------------------------|--------|--------|--------|-------|-------|-------|-------|-------|--------|
| Composé S&P/TSX               | 1,15   | 6,07   | 4,58   | 3,12  | 11,74 | 9,25  | 7,48  | 8,81  | 4,99   |
| Petite capitalisation S&P/TSX | -1,02  | 0,44   | -0,51  | -2,67 | 4,32  | 1,27  | 8,29  | 5,41  | 3,00   |
| FTSE-TMX Univers              | -0,74  | 0,64   | 0,68   | -0,13 | 1,96  | -0,40 | 1,24  | 3,29  | 4,33   |
| S&P500 (\$US)                 | 3,72   | 6,87   | 0,70   | 6,47  | 16,24 | 16,14 | 12,52 | 13,12 | 10,67  |
| S&P500 (\$CAD)                | 2,66   | 8,54   | 6,87   | 10,64 | 21,02 | 16,05 | 12,55 | 18,60 | 13,35  |
| MSCI-EAFE (\$CAD)             | 1,41   | 0,48   | 0,70   | 3,54  | 10,78 | 11,85 | 5,06  | 10,99 | 5,93   |
| MSCI Marchés Émergents (CAD)  | 1,15   | -4,04  | -6,55  | -0,87 | 8,65  | 14,05 | 8,97  | 10,34 | 5,36   |
| MSCI-Monde (\$CAD)            | 2,07   | 5,34   | 4,40   | 7,62  | 16,48 | 13,89 | 8,98  | 14,79 | 9,43   |

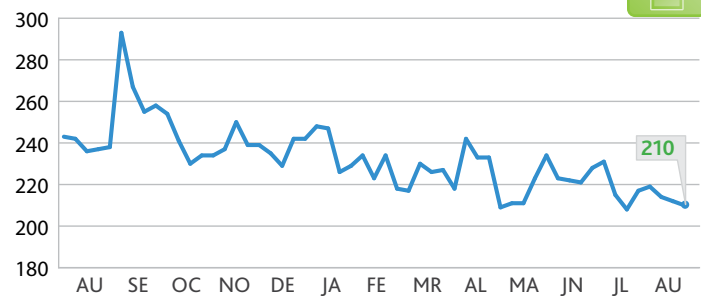
Pour joindre Partenariats stratégiques d'investissement : [partenariats@fieracapital.com](mailto:partenariats@fieracapital.com)

POUR USAGE INTERNE SEULEMENT

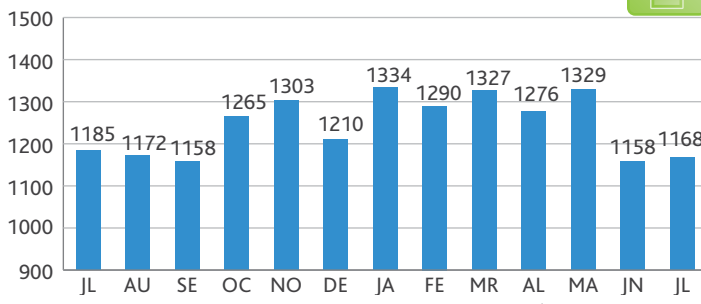
**Note légale :** Les informations et opinions contenues dans cette présentation sont fournies à titre informatif uniquement et elles sont susceptibles d'être modifiées. Les données fournies dans le présent document ne constituent pas des conseils de placement et ne doivent pas être considérées à ce titre, pas plus qu'elles ne doivent être considérées comme une sollicitation d'achat ni une offre de vente d'un titre. Les opinions formulées à l'égard d'une société, d'un titre, d'un secteur d'activité ou d'un secteur boursier ne doivent pas être interprétées comme une intention d'effectuer des transactions de négociation sur les fonds de placement gérés par Corporation Fiera Capital. Toutes les données sur le rendement sont pondérées dans le temps et sous-entendent un réinvestissement des distributions ou des dividendes et ne tiennent pas compte d'autres frais ou impôts sur le revenu exigibles qui auraient réduit le rendement. Les valorisations et les rendements sont calculés et présentés en dollars canadiens, sauf indication contraire. Sauf indication contraire, les rendements des indices sont présentés comme des rendements globaux, qui tiennent compte du rendement des cours et du revenu des paiements de dividende, le cas échéant, mais ne comprennent pas les frais de gestion, les frais de courtage et autres frais de placement.

Sources : Bloomberg, Corporation Fiera Capital

## Demandes initiales de chômage (en milliers)\*



## Mises en chantier (en milliers)\*



\* Données américaines

## Commodités, taux de change et indicateurs

|                       | Au 1 <sup>er</sup> janvier 2018 | Il y a une semaine | Cette semaine |
|-----------------------|---------------------------------|--------------------|---------------|
| Pétrole               | 60,11 \$                        | 66,20 \$           | 68,87 \$      |
| Or                    | 1 303 \$                        | 1 179 \$           | 1 196 \$      |
| CAD                   | 0,7970 \$                       | 0,7647 \$          | 0,7661 \$     |
| EURO                  | 1,1988 \$                       | 1,1406 \$          | 1,1599 \$     |
|                       |                                 | Juin               | Juillet       |
| Inflation* Canada     |                                 | 1,30 %             | 1,60 %        |
| Inflation* États-Unis |                                 | 2,30 %             | 2,40 %        |

\* Inflation de base