

Feuille de renseignements des investisseurs

Corporation Fiera Capital



3^e trimestre 2020

Comptant plus de 177 milliards de dollars en actifs sous gestion et des bureaux situés au Canada, aux États-Unis, au Royaume-Uni, en Europe et en Asie, Fiera Capital propose une expertise unique en matière de solutions de placement traditionnelles et alternatives. La firme est l'une des rares sociétés canadiennes de gestion de placement indépendantes qui possède des compétences approfondies en revenu fixe actif et structuré, en actions canadiennes, en actions américaines, en actions mondiales et en actions de pays émergents, en répartition de l'actif et en solutions de placement alternatives, regroupées dans un vaste éventail de stratégies et de services.

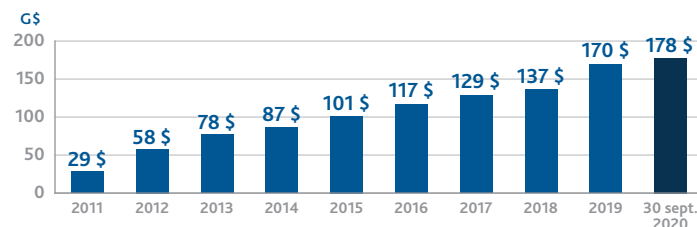
SURVOL

Symbole (TSX)	FSZ.TO
Capitalisation boursière ¹	1 060 millions \$
Actions en circulation ¹	103,8 millions
Dividende ²	0,21 \$ (trimestriel)

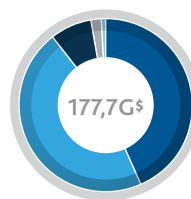
1. Au 30 septembre 2020
2. Approuvé le 12 novembre 2020
Source : Bloomberg et communication de la Société.

ACTIFS SOUS GESTION

AU 31 DÉCEMBRE, SAUF INDICATION CONTRAIRE



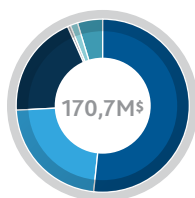
SELON LA CATÉGORIE



Catégorie	Pourcentage	Montant (G\$)
Actions	46,0 %	81,8
Revenu fixe	43,6 %	77,5
Stratégies alternatives	7,7 %	13,7
Répartition d'actif	2,0 %	3,5
Autres	0,7 %	1,2

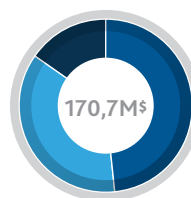
RÉPARTITION DES REVENUS

SELON LA CATÉGORIE DE CLIENTS



Catégorie	Pourcentage	Montant (M\$)
Marchés institutionnels	51,9 %	88,6
Gestion privée	22,5 %	38,4
Marché des conseillers aux investisseurs	19,2 %	32,7
Honoraires de performance	0,5 %	0,9
Quote-part du résultat net de coentreprises et d'entreprises associées	1,2 %	2,1
Autres revenus	4,7 %	8,0

SELON LA RÉGION



Région	Pourcentage	Montant (M\$)
Canada	48,6 %	83,0
États-Unis	36,2 %	61,8
Europe et autre	15,2 %	25,9

NOTRE STRATÉGIE DE CROISSANCE:

CRÉER DE LA VALEUR POUR LES ACTIONNAIRES EN BÂTISSANT UN CHEF DE FILE MONDIAL EN GESTION DE PLACEMENT

- Accroître notre part de marché au moyen de stratégies de placement performantes et diversifiées
- Être un chef de file quant aux solutions de placement alternatives, en développant notamment des stratégies alternatives privées
- Élargir nos réseaux de distribution et augmenter nos activités dans le marché des services de sous-conseils
- Innover et parfaire en continu nos compétences et notre expertise en gestion de portefeuille
- Accroître la taille et l'efficacité de nos opérations
- Mettre l'accent sur la croissance organique et des acquisitions stratégiques

POURQUOI INVESTIR DANS FIERA CAPITAL ?

- Résilience du modèle d'affaires grâce à un portefeuille consolidé d'actifs sous gestion diversifié à travers de multiples classes d'actifs
- Approche de gestion de placement active
- Exposition croissante aux stratégies de placement sur les marchés privés
- Accent mis sur l'excellence des placements et l'offre à nos clients de solutions de placement globales parmi diverses catégories d'actifs
- Vaste expérience des membres de l'équipe de direction et du conseil d'administration
- Engagement à créer de la valeur pour les actionnaires par l'affectation optimale des capitaux
- Excellent rendement du dividende
- Régime de réinvestissement des dividendes offrant la possibilité de réinvestir automatiquement les dividendes en espèces dans des actions de catégorie A supplémentaires, sans avoir à payer de commissions de courtage ou de frais de service
- Programme de rachat d'actions en vigueur depuis juillet 2020 afin d'offrir de la valeur aux actionnaires

Feuille de renseignements des investisseurs

3^e trimestre 2020



FIERACAPITAL

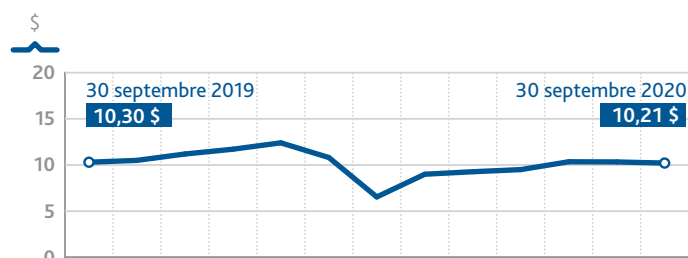
POINTS SAILLANTS FINANCIERS

En millions de dollars, sauf pour les montants par action et où indiqué	T3 2020	T3 2019	Sur un an
ASG moyen (en milliards de dollars)	177,0	161,2	10 %
Total des produits	170,7	160	7 %
BAIIA ajusté ¹	53,4	46,6	15 %
BAIIA ajusté par action ¹ (de base)	0,51	0,46	11 %
Résultat net ajusté par action ¹ (de base)	0,36	0,32	13 %
Résultat net par action (de base)	0,05	(0,05)	-

- > Croissance de 10 % de l'ASG moyen à 177,0 milliards de dollars
- > Ajout de nouveaux mandats bruts de 1,9 milliard de dollars au T3 2020
- > Augmentation de 7 % des produits
- > Augmentation de 6,8 millions de dollars du BAIIA ajusté à 53,4 millions de dollars

1. Le BAIIA ajusté, le BAIIA ajusté par action et le résultat net ajusté par action ne sont pas des mesures normalisées prescrites par les IFRS. Ces mesures non conformes aux IFRS n'ont pas de définition normalisée et pourraient ne pas être comparables à des mesures similaires présentées par d'autres sociétés. Il y a lieu de se reporter à la rubrique Mesure non conforme aux IFRS du rapport de gestion de la Société pour obtenir un rapprochement avec les mesures conformes aux IFRS. Le rapport de gestion se trouve au www.fieracapital.com

COURS DU TITRE FSZ



En dollars canadiens, sauf indication contraire

PERSONNE-RESSOURCE

Mariem Elsayed

Directrice principale, Relations avec les investisseurs
T 514 954-6619 • T 1 800 361-3499

Corporation Fiera Capital

1981, avenue McGill College, bureau 1500
Montréal (Québec) H3A 0H5

fiera.com

FORWARD-LOOKING STATEMENTS

Les informations et opinions contenues dans ce document sont fournies à titre informatif uniquement et elles sont susceptibles d'être modifiées. Les données fournies dans le présent document ne constituent pas des conseils en placement et ne doivent pas être considérées à ce titre, pas plus qu'elles ne doivent être considérées comme une sollicitation d'achat ni une offre de vente d'un titre. Il n'existe aucune représentation, garantie ni même responsabilité quant à l'exactitude des décisions fondées sur ces données.

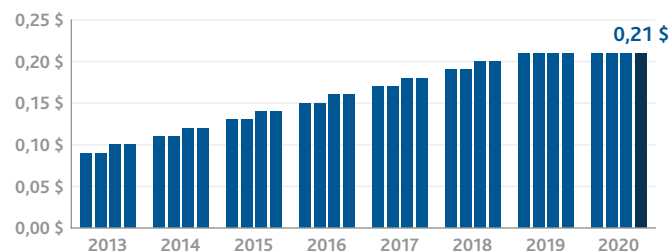
Note légale aux personnes des États-Unis : Corporation Fiera Capital (« Fiera Capital ») n'offre pas de services de conseils en placement ni n'offre de fonds d'investissement aux États-Unis ou à des personnes des États-Unis. Les services de conseils en placement pour les personnes des États-Unis sont offerts par les membres américains du même groupe que Fiera Capital (les « filiales de Fiera Capital aux États-Unis »). Tous les services de conseils en placement de Fiera Capital fournis aux personnes des États-Unis sont (ou ont été) fournis par les filiales de Fiera Capital aux États-Unis, dans chaque cas, selon l'accord de société affiliée participante (participating affiliate), au sens de la ligne directrice du personnel de la Securities and Exchange Commission des États-Unis (la « SEC »). Les filiales de Fiera Capital aux États-Unis sont inscrites auprès de la SEC comme conseillers en placement (investment advisers). Sauf mention contraire, tous les montants en dollars sont exprimés en dollars canadiens.

Le présent document peut contenir des déclarations prospectives. Ces déclarations portent sur les attentes à l'égard de la croissance future, de l'offre et la demande d'actifs, de l'augmentation de la valeur de certains actifs, des résultats opérationnels, des rendements et des occasions et perspectives commerciales de Fiera Capital. Elles se reconnaissent notamment à l'emploi de termes comme « pourrait », « va », « devrait », « s'attend », « planifie »,

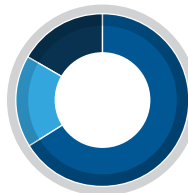
ANALYSTES

Société	Analyste
Barclays	Aria Samarzadeh
Canaccord Genuity Corp.	Scott Chan
Financière Banque Nationale inc.	Jaeme Gloyn
RBC Marchés des Capitaux	Geoffrey Kwan
Scotia Capitaux inc.	Phil Hardie
Stifel	Cihan Tuncay
Valeurs mobilières Desjardins	Gary Ho
Valeurs Mobilières TD	Graham Ryding

DIVIDENDES DÉCLARÉS PAR ACTION PARTICIPATIVE (PAR TRIMESTRE)



ACTIONNARIAT DE FIERA CAPITAL



Public	66,2 %
Deux institutions financières	17,3 %
Direction, employés et parties liées	16,5 %
Total	100,0 %

« prévoit », « croit », « estime », « prédit », « a le potentiel », « poursuit », « vise », « a l'intention de », ou la forme négative ou d'autres variantes de ces expressions. Ces déclarations prospectives sont l'expression des attentes actuelles de la direction de Fiera Capital établies à partir de l'information dont celle-ci dispose. De par leur nature, les déclarations prospectives font intervenir des risques, des incertitudes et des hypothèses. Un certain nombre de facteurs pourraient faire en sorte que les événements et résultats réels diffèrent sensiblement, à terme, des résultats qui y sont avancés, y compris notamment les risques et incertitudes énoncés dans le présent document. Dans l'éventualité où un ou plusieurs de ces risques et incertitudes devenaient réalité, ou que les hypothèses sous-jacentes aux déclarations prospectives se révélaient incorrectes, les résultats et rendements réels pourraient grandement différer de ceux exprimés ou compris dans les déclarations prospectives de la présente feuille de renseignements. Les lecteurs sont invités à considérer tout particulièrement les divers facteurs et ne pas se fier indûment aux déclarations prospectives. Bien que les déclarations prospectives contenues dans ce document aient été établies selon les perspectives actuelles et les hypothèses raisonnables de Fiera Capital, celle-ci ne peut garantir aux investisseurs potentiels que les résultats et événements réels seront conformes aux déclarations prospectives. Ces déclarations prospectives sont faites en date des présentes, et Fiera Capital n'a pas l'intention de les actualiser ni de les réviser à la lumière de faits ou circonstances nouveaux.

Pour plus de détails sur les informations fournies dans le présent document et concernant Fiera Capital, veuillez consulter les plus récents états financiers consolidés et le rapport de gestion de Fiera Capital pour les périodes de trois et six mois terminées le 30 septembre 2020, tels que déposés sur SEDAR à www.sedar.com.