2024

Rapport climatique

CORPORATION FIERA CAPITAL

FIERACAPITAL

Table des matières

Glossaire des termes et définitions clés . . . 3
- Glossaire . . . 3
- Définitions de certains termes et indicateurs clés liés à l'investissement durable et au climat . . . 4

Mise en garde concernant les déclarations prospectives . . . 6

Qui nous sommes . . . 8

À propos du présent rapport . . . 8

Alignement avec les recommandations du GIFCC . . . 9

Lettre des chefs de l'investissement durable . . . 10

Faits saillants sur le climat en 2024 . . . 11

Gouvernance . . . 12
- Surveillance du conseil d'administration . . . 13
- Responsabilité de la direction . . . 14
- Principaux comités de durabilité . . . 15
- Mise en œuvre de la stratégie . . . 17
- Intégration des objectifs climatiques dans la rémunération . . . 17

Stratégie . . . 18
- Nos principes directeurs . . . 18
- Description des risques liés aux changements climatiques . . . 19
- Processus d'identification des risques dans nos portefeuilles de placement . . . 22
- Analyse de scénarios . . . 26
- Description des occasions connexes aux changements climatiques . . . 27
- Actionnariat actif . . . 28
- Collaboration sectorielle . . . 30

Gestion des risques de placement . . . 31
- Ressources et outils par catégorie d'actifs . . . 31
- Financement de solutions liées au climat . . . 37

Indicateurs et cibles . . . 41
- Indicateurs liés au climat – Marchés publics . . . 41
- Indicateurs liés au climat – Marchés privés . . . 47
- Cibles liées au climat . . . 50
- Les émissions liées aux activités de la société . . . 55
- Nos rapports . . . 58

Glossaire des termes et définitions clés

Glossaire

ASG
Actif sous gestion

Conseil ou conseil d'administration
Le conseil d'administration de Fiera Capital

Rapport climatique
Rapport climatique 2024 de Fiera Capital, daté de juillet 2025

CvaR
Valeur à risque climatique. Selon la méthodologie du MSCI, une mesure de l'incidence des changements climatiques sur l'évaluation d'une entreprise, y compris une estimation des coûts climatiques potentiels d'une société selon différents scénarios.

ESG
Facteurs environnementaux, sociaux et de gouvernance. Dans le Rapport climatique de 2024, cela fait référence aux politiques, aux outils, aux procédures et à d'autres questions liées à ces facteurs de Fiera.

Fiera Capital ou la Société
Corporation Fiera Capital

FFF ou sans combustibles fossiles
Pour les placements de Fiera Capital, cela fait référence à des fonds qui n'ont aucune exposition aux sociétés du secteur de l'énergie ou aux sociétés du secteur des services publics qui produisent de l'électricité à partir de combustibles fossiles.

IFRS
La Fondation des normes internationales d'information financière qui établit les normes utilisées à l'échelle mondiale pour l'information financière.

IFRS S1
IFRS S1, Obligations générales en matière d'informations financières liées à la durabilité. L'une des deux normes IFRS en matière d'informations financières liées à la durabilité publiées par l'International Sustainability Standards Board (ISSB). Fournit un ensemble d'obligations en matière d'informations qui permettent aux sociétés de faire rapport sur les risques et les occasions liés à la durabilité.

IFRS S2
IFRS S2 Informations à fournir en lien avec les changements climatiques. L'une des deux normes IFRS en matière d'informations financières liées à la durabilité publiées par l'International Sustainability Standards Board (ISSB). Fournit un ensemble d'obligations en matière d'informations qui permettent aux sociétés de faire rapport sur les risques et les occasions liés aux changements climatiques.

Marchés publics
Plateforme de placement sur les marchés publics de Fiera Capital.

Marchés privés
Plateforme de placement sur les marchés privés de Fiera Capital.

GRESB
Global Real Estate Sustainability Benchmark, une organisation dirigée par l'industrie qui fournit une méthodologie et un cadre pour la collecte, la validation, la note et l'indice de référence des données ESG pour les actifs immobiliers et les infrastructures.

GES
Gaz à effet de serre. Selon la norme de comptabilisation et de déclaration destinée à l'entreprise du Protocole des gaz à effet de serre, il s'agit du dioxyde de carbone (CO_2), du méthane (CH_4), de l'oxyde de diazote (NO_2), hydrofluorocarbures (HFC), perfluorocarbures (PFC) et hexafluorure de soufre (SF_6). Ces gaz absorbent le rayonnement et augmentent la température de la Terre au moyen d'un processus connu sous le nom d'effet de serre. Les GES ont un potentiel de réchauffement de la planète différent, qui fait référence à la capacité de ces gaz à absorber le rayonnement.

Carboneutralité

Cibles ou trajectoires (c.-à-d., plans ou stratégies) pour atteindre la carboneutralité. Selon le Groupe d'experts intergouvernemental sur l'évolution du climat (GIEC), la carboneutralité est atteinte lorsque les émissions de GES dans l'atmosphère provenant des activités humaines sont équilibrées par l'élimination des émissions de GES provenant des activités humaines au cours d'une période donnée.

Portée 1

Selon la norme de comptabilisation et de déclaration destinée à l'entreprise du Protocole des gaz à effet de serre (GES), les émissions de portée 1, ou les émissions directes de GES, désignent les émissions provenant de sources détenues ou contrôlées par la société, comme les immeubles et le parc de véhicules. Les émissions liées aux activités de Fiera comprennent les émissions provenant du carburant diesel et du gaz naturel.

Portée 2

Selon la norme de comptabilisation et de déclaration destinée à l'entreprise du Protocole des GES, les émissions de portée 2, ou les émissions indirectes de GES, désignent les émissions provenant de la production d'électricité, de chauffage/refroidissement et de vapeur achetés. Il existe deux méthodes comptables pour calculer les émissions de portée 2 : les méthodes fondées sur l'emplacement et les méthodes fondées sur le marché.

Selon les lignes directrices de la portée 2 du Protocole des GES, la méthode fondée sur l'emplacement utilise l'intensité moyenne des émissions des réseaux sur lesquels la consommation d'énergie se produit, et la méthode fondée sur le marché reflète les émissions provenant de l'électricité que les entreprises ont délibérément choisies (ou leur manque de choix). Pour les émissions liées aux activités de Fiera, la méthodologie fondée sur le marché a été utilisée.

Portée 3

Selon la norme de comptabilisation et de déclaration destinée à l'entreprise des GES, les émissions de portée 3 font référence aux émissions provenant des activités dans la chaîne de valeur de l'entreprise, y compris des sources en amont et en aval. Selon les lignes directrices du Protocole sur les GES, il existe 15 catégories distinctes pour la déclaration de portée 3. Pour les émissions liées aux activités de Fiera, nous avons inclus les émissions de la catégorie 1 : Biens et services achetés, catégorie 3 : Activités liées au carburant et à l'énergie, catégorie 5 : Déchets, catégorie 6 : Voyages d'affaires et catégorie 7 : Déplacements quotidiens des employés

Intensité de carbone moyenne pondérée ou ICMP

Selon le Groupe de travail sur l'information financière relative aux changements climatiques (GIFCC), ICMP est l'exposition du portefeuille aux sociétés à forte intensité carbone, exprimée en tonnes d'éq. CO_2/M$ de chiffre d'affaires ou en tonnes d'éq. CO_2/M$ de ventes (tonnes éq. CO_2/M$ de ventes).

Définitions de certains termes et indicateurs clés liés à l'investissement durable et au climat

Actionnariat actif

Les Principes pour l'investissement responsable (PRI) des Nations Unies définissent l'actionnariat actif comme l'utilisation des droits et de la position d'actionnariat pour influencer le comportement et les activités des entreprises. Ceci comprend des activités comme la surveillance, l'engagement direct et le vote par procuration.

Empreinte carbone

Selon le GIFCC, il s'agit des émissions totales de carbone d'un portefeuille normalisées par la valeur marchande du portefeuille, exprimées en tonnes d'éq. CO_2/M$ investis (tonnes éq. CO_2/M$ investis).

éq. CO_2 ou équivalent CO_2

Unité de mesure normalisée utilisée pour comparer le potentiel de réchauffement global de différents GES. Il s'agit du nombre de tonnes métriques d'émissions de CO2 ayant le même potentiel de réchauffement global qu'une tonne métrique d'un autre GES.

Émissions liées aux activités de la société

Émissions associées aux activités et aux opérations quotidiennes à l'échelle d'une organisation. Fait référence aux émissions de portée 1, 2 et 3 de Fiera Capital sur l'ensemble de ses sites. Ces émissions sont distinctes des émissions financées par Fiera Capital (définies ci-dessous).

Carbone intrinsèque
Selon le Conseil du bâtiment durable du Canada, il s'agit des émissions de carbone associées aux matériaux et processus de construction tout au long du cycle de vie d'un immeuble.

Intégration ESG
Prise en compte des critères environnementaux (p. ex., changements climatiques, incidences écologiques), sociaux (p. ex., droits de la personne, conditions de travail) et de gouvernance (p. ex., éthique des affaires, structure de propriété) importants, ainsi que des risques et des occasions en matière de durabilité dans l'analyse des placements et le processus décisionnel.

Émissions financées
Selon la Partnership for Carbon Accounting Financials (PCAF), il s'agit des émissions associées aux prêts et aux placements d'une institution financière. Fait référence aux émissions de GES attribuées aux activités de prêt et de placement de Fiera Capital.

Importance
Pour toute entité, les risques liés à la durabilité sont des risques qui peuvent avoir une incidence sur son rendement financier, sa résilience ou son permis social d'exploitation. Les risques liés à la durabilité peuvent être considérés comme importants s'ils sont susceptibles d'influencer de manière substantielle les évaluations et les décisions de placement d'un investisseur raisonnable.

Sélection
Les PRI définissent la sélection négative comme l'application de filtres à des listes de titres, d'émetteurs, de placements ou de secteurs potentiels afin d'inclure ou d'exclure les placements selon les préférences des investisseurs, comme l'éthique et les valeurs, ou les paramètres de placement, comme l'évaluation des risques. Couvre la sélection effectuée en vertu de la politique du gestionnaire et la sélection dirigée par le client.

Analyse de scénarios
Selon le GIFCC, l'analyse de scénario est l'évaluation des entreprises, des stratégies et du rendement financier dans le cadre de différents scénarios climatiques futurs présentant différents niveaux de risques liés aux changements climatiques.

Cibles fondées sur la science
Cibles de réduction des émissions alignées sur les objectifs de l'Accord de Paris, qui consistent à limiter la hausse des températures mondiales bien en deçà de 2°C par rapport aux niveaux préindustriels, tout en cherchant de préférence à limiter la hausse à 1,5°C.

Investissement durable
Gamme de pratiques relatives à l'intégration des facteurs ESG et à la prise en compte des risques liés à la durabilité dans le processus de placement afin d'offrir à nos clients des rendements ajustés au risque améliorés ou toute autre solution de placement ciblée. Fait également référence aux politiques, aux ressources et aux rapports de Fiera à ce sujet.

Mise en garde concernant les déclarations prospectives

Le présent rapport contient des déclarations prospectives relatives à des événements futurs ou à un rendement futur qui reflètent les attentes ou les convictions de la direction concernant des événements futurs, y compris, sans s'y limiter, des déclarations relatives aux perspectives et aux tendances commerciales, au rendement, aux objectifs, aux plans, aux priorités stratégiques, aux nouvelles initiatives et à toute autre déclaration qui ne se réfère pas à des faits historiques. En particulier, le présent rapport comprend des déclarations prospectives concernant, entre autres, notre stratégie en matière de changement climatique et de durabilité, les occasions d'affaires qui peuvent découler des changements climatiques et leur incidence positive potentielle sur Fiera Capital, nos cibles liées au climat, notamment, sans s'y limiter, pour les stratégies identifiées, notre cible de carboneutralité (GES) d'ici 2050, nos cibles de décarbonisation et notre objectif d'engagement, notre objectif visant à réduire l'empreinte environnementale de nos activités mondiales et notre ambition d'améliorer l'exhaustivité et l'exactitude des données dans nos rapports.

Les déclarations prospectives peuvent comprendre des commentaires sur les objectifs de Fiera Capital, les stratégies pour atteindre ces objectifs, les résultats financiers attendus et les perspectives des activités de la société, ainsi que des économies canadienne, américaine, européenne, asiatique et d'autres économies mondiales. Ces déclarations prospectives reflètent les attentes actuelles de la direction et sont fondées sur des facteurs et des hypothèses qu'elle juge raisonnables sur la base des informations auxquelles cette dernière a actuellement accès. Ces déclarations prospectives peuvent généralement être identifiées par des mots ou des expressions comme « hypothèse », « continuer », « estimer », « prévoir », « objectif », « orientation », « probable », « plan », « objectif », « perspectives », « potentiel », « prévoir », « projeter », « stratégie », « cible », et d'autres mots ou expressions similaires ou de verbes au futur ou au conditionnel (y compris dans leur forme négative) tels que « viser », « anticiper », « croire », « pourrait », « s'attendre à », « prévoir », « avoir l'intention de », « peut », « planifier », « prédire », « chercher à », « devrait », « s'efforcer » et « serait ».

Les déclarations prospectives, de par leur nature même, sont assujetties à des risques et à des incertitudes inhérents et sont fondées sur plusieurs hypothèses, qui font en sorte qu'il est possible que les résultats ou les événements réels diffèrent considérablement des attentes de la direction et que les prédictions, prévisions, projections, conclusions sur les attentes ou les déclarations ne se révèlent pas exactes. Par conséquent, Fiera Capital ne garantit pas que les déclarations prospectives se réaliseront et les lecteurs sont priés de ne pas se fier indûment à celles-ci. Les déclarations prospectives sont présentées dans le but d'aider les investisseurs et les autres parties intéressées à comprendre certains éléments clés des objectifs, des stratégies, des attentes, des plans et des perspectives commerciales de la Société, ainsi que le contexte d'exploitation prévu. Les lecteurs sont toutefois avertis que ces informations peuvent ne pas être appropriées à d'autres fins.

Un certain nombre de facteurs de risque et d'incertitudes importants, dont bon nombre sont indépendants de la volonté de Fiera Capital, pourraient faire en sorte que les événements, les rendements ou les résultats réels diffèrent considérablement des prédictions, des prévisions, des projections, des attentes, des conclusions ou des déclarations exprimées dans ces déclarations prospectives qui comprennent, sans s'y limiter : les risques liés au rendement des placements et aux placements des actifs sous gestion, le secteur de la gestion d'actifs et les pressions concurrentielles, le risque d'atteinte à la réputation, la conformité réglementaire, le risque de litige, les relations avec les tiers, l'engagement des clients, les risques environnementaux et sociaux et autres risques et incertitudes décrits dans le formulaire d'information annuel de la Société sous la rubrique « Facteurs de risque et incertitudes » ou décrits dans d'autres documents déposés de temps à autre par la Société auprès des organismes de réglementation des valeurs mobilières applicables qui sont disponibles sur SEDAR+ à l'adresse www.sedarplus.ca.

De plus, certains risques peuvent être inhérents aux fonds et aux stratégies mentionnés dans le présent rapport et comprendre ce qui suit :

Risque lié aux actions : la valeur des actions peut diminuer rapidement et peut rester faible indéfiniment. **Risque de marché :** la valeur de marché d'un titre peut fluctuer à la hausse ou à la baisse en fonction d'un changement des conditions du marché ou de l'économie. **Risque de liquidité :** la stratégie pourrait ne pas trouver un acheteur pour ses placements lorsqu'elle cherche à les vendre. **Risque général :** tout placement qui offre la possibilité de réaliser des profits peut aussi entraîner des pertes, y compris la perte de capital. **Le risque lié à la durabilité** peut avoir une

incidence négative importante sur la valeur d'un placement et le rendement du portefeuille. Le **risque de concentration géographique** peut entraîner une incidence plus forte sur le rendement de tout événement affectant les pays ou régions dans lesquels les actifs du portefeuille sont concentrés. **Risque lié au portefeuille de placement :** les placements dans les portefeuilles comportent certains risques auxquels un investisseur ne serait pas confronté s'il investissait directement sur les marchés. **Risque de change :** les rendements peuvent augmenter ou diminuer en fonction des fluctuations du change. Le **risque opérationnel** peut entraîner des pertes à la suite d'incidents causés par des personnes, des systèmes et/ou des processus. **Projections et conditions du marché :** nous pouvons nous appuyer sur des projections établies par le gestionnaire de placement ou une entité de portefeuille concernant le rendement futur d'un placement en portefeuille. Les projections sont intrinsèquement assujetties à de l'incertitude et à des facteurs indépendants de la volonté du gestionnaire et de l'entité de portefeuille. **Réglementation :** les activités du gestionnaire peuvent être soumises à de nombreuses lois et réglementations générales et spécifiques au secteur. Les stratégies privées ne sont pas assujetties aux mêmes exigences réglementaires que les stratégies enregistrées. **Absence de marché :** les parts de société en commandite sont vendues dans le cadre d'un placement privé en vertu de dispenses de prospectus et d'exigences d'enregistrement prévues par les lois sur les valeurs mobilières applicables et sont assujetties à des restrictions de transfert en vertu de ces lois. **Risque lié aux événements météorologiques et aux événements de force majeure :** certains actifs en infrastructure dépendent des conditions météorologiques et atmosphériques ou peuvent être soumis à des événements catastrophiques et à d'autres cas de force majeure. **Conditions météorologiques :** les conditions météorologiques représentent un risque opérationnel important pour l'agriculture et la sylviculture. **Prix des matières premières** : les flux de trésorerie et les résultats d'exploitation de la stratégie dépendent fortement des prix des matières premières agricoles, qui sont susceptibles de fluctuer de manière significative au fil du temps. **Eau :** l'eau est d'une importance capitale pour la production agricole. **Risque lié aux tiers :** les rendements financiers peuvent être affectés par la dépendance à l'égard de partenaires tiers ou par la défaillance d'une contrepartie. Pour obtenir de plus amples renseignements sur les risques, les droits des investisseurs et les frais courants du fonds, veuillez consulter le prospectus applicable avant de prendre toute décision de placement définitive.

Les lecteurs sont avisés que la liste précédente des facteurs de risque et des incertitudes n'est pas exhaustive et que d'autres risques et incertitudes pourraient avoir une incidence sur la Société et sur ses fonds et sur ses stratégies. D'autres risques et incertitudes, y compris ceux qui ne sont pas actuellement connus de Fiera Capital ou qui sont actuellement jugés sans importance, pourraient également avoir un effet défavorable important sur les activités, la situation financière, la liquidité, les activités ou les résultats financiers de la Société. Lorsqu'ils se fondent sur les déclarations prospectives contenues dans le présent rapport ou sur toute autre information fournie par Fiera Capital, les investisseurs et d'autres personnes doivent examiner attentivement les risques et les incertitudes énumérés ci-dessus, ainsi que d'autres événements potentiels qui pourraient avoir une incidence sur la situation financière, les activités, le rendement ou les résultats de la Société.

À moins d'indication contraire, les déclarations prospectives contenues dans le présent rapport décrivent les attentes de la direction au 23 juin 2025 et, par conséquent, peuvent changer après cette date. Fiera Capital ne s'engage pas à mettre à jour ou à réviser les déclarations prospectives verbales ou écrites qui peuvent être formulées de temps à autre par elle ou en son nom afin de tenir compte de nouveaux renseignements, d'événements futurs ou de circonstances futures, ou pour un autre motif, sauf si elle y est tenue en vertu des lois applicables.

Qui nous sommes

167,1 G$

l'actif sous gestion
au 31 décembre 2024

Fondée en 2003, Corporation Fiera Capital est une société de gestion de placement indépendante de premier plan avec une présence croissante à l'échelle mondiale.

Nous offrons des solutions multi-actifs et personnalisées dans l'ensemble des catégories d'actifs des marchés publics et privés aux investisseurs institutionnels, aux intermédiaires financiers et aux clients de gestion privée en Amérique du Nord, dans la zone EMOA (Europe, Moyen-Orient et Afrique) et dans les principaux marchés d'Asie.

L'expertise approfondie de Fiera Capital, son offre diversifiée de produits et son service à la clientèle exceptionnel sont au cœur de notre mission qui consiste à être à l'avant-garde de la science de la gestion de placement de façon à créer des solutions d'investissement innovantes et de favoriser une richesse durable pour toutes nos parties prenantes.

Pour en savoir plus, consultez le site fiera.com

À propos du présent rapport

En tant que société de gestion de placement ayant des perspectives à long terme, Fiera Capital s'engage à fournir des rapports annuels sur ses initiatives et ses engagements en matière de climat et d'investissement durable.

Le présent rapport climatique couvre la période du 1 janvier au 31 décembre 2024 et vise à s'aligner sur les recommandations du GIFCC.

L'objectif du présent rapport est de fournir à nos clients actuels et futurs ainsi qu'à toute autre partie prenante des renseignements qui les aideront à comprendre comment nous évaluons les enjeux et les occasions en lien avec les changements climatiques au moyen de notre approche en matière de gouvernance, de stratégie, de gestion du risque, de mesures et de cibles.

.

Dans le présent rapport climatique, sauf indication contraire, tous les montants indiqués aux présentes sont exprimés en dollars canadiens. Sauf indication contraire, tous les renseignements contenus dans le présent rapport sont en date du 31 décembre 2024.

Alignement avec les recommandations du GIFCC

Dans le cadre de la préparation du présent rapport climatique, nous avons utilisé les recommandations du GIFCC comme cadre de référence clé pour améliorer la transparence et l'uniformité de nos rapports en lien avec les changements climatiques.

Le cadre s'organise autour de quatre piliers : (i) la gouvernance, (ii) la stratégie, (iii) la gestion du risque et (iv) les indicateurs et les cibles, soutenus par 11 recommandations précises conçues pour guider une divulgation efficace. Les directives propres aux secteurs, notamment aux gestionnaires d'actifs, complètent ces recommandations.

En 2023, l'ISSB a publié ses premières normes *IFRS S1, Obligations générales en matière d'informations financières liées à la durabilité* et *IFRS S2 Informations à fournir en lien avec les changements climatiques.* Le GIFCC a été dissous et les tâches de suivi des progrès des sociétés en matière d'informations à fournir en lien avec les changements climatiques ont été transférées à l'IFRS Foundation. Les obligations de la norme *IFRS S2 Informations à fournir en lien avec les changements climatiques* sont conformes aux quatre recommandations de base et aux 11 informations à fournir publiées par le GIFCC.

Nous surveillerons les progrès de l'adoption des normes IFRS S1 et S2 en matière d'information sur la durabilité, mais d'ici là, nous continuerons de nous conformer aux recommandations du GIFCC pour notre Rapport climatique de 2024.

Lettre des chefs de l'investissement durable

Nous nous trouvons actuellement à un moment charnière en ce qui concerne la durabilité

Dans un contexte de tensions géopolitiques persistantes, d'instabilité économique et d'escalade de la crise climatique, la nécessité d'une meilleure gestion des risques et des occasions liés à la durabilité n'ont jamais été aussi urgents, en particulier dans le domaine de l'investissement durable.

Le point de rencontre entre la finance et la durabilité continue d'évoluer, sous l'impulsion de la réglementation, de la demande du marché et de la prise de conscience des défis mondiaux. Au cours de la dernière année, plusieurs tendances clés ont façonné cet espace. Même si les événements géopolitiques ont brièvement ravivé l'attention sur l'énergie traditionnelle, le passage à long terme à l'énergie propre s'est accéléré. La sensibilisation au rôle de la biodiversité dans le soutien des écosystèmes et des économies a également augmenté, ce qui a donné naissance à de nouveaux instruments financiers destinés à protéger le capital naturel. De plus en plus, les entreprises se sont penchées sur les inégalités sociales et reconnaissent le rôle des pratiques inclusives pour promouvoir la résilience.

La lutte contre les changements climatiques devient de plus en plus urgente. En 2024, les températures mondiales ont dépassé le seuil de 1,5 °C pendant une année complète, ce qui a déclenché des phénomènes météorologiques extrêmes à l'échelle mondiale. Le Rapport sur les risques mondiaux de 2024 du Forum économique mondial a identifié quatre des cinq risques à long terme les plus graves comme étant environnementaux, allant de la perte de biodiversité à l'effondrement des écosystèmes.

En 2025, les priorités en matière de durabilité s'élargissent pour inclure la biodiversité, les droits de la personne et les pratiques de travail. Chez Fiera Capital, nous sommes conscients que la biodiversité est un thème central et nous évaluerons l'incidence de nos portefeuilles sur la nature et leur dépendance à celle-ci. Nous accordons également la priorité aux droits de la personne et aux pratiques du travail, car les investisseurs en tiennent de plus en plus compte dans leurs décisions en raison des risques financiers et de réputation qui y sont associés.

La dynamique réglementaire s'accélère également. À mesure que les obligations en matière d'informations à fournir sur la durabilité évoluent, nous nous engageons à rendre nos rapports plus transparents et à intégrer des indicateurs de durabilité normalisés afin de mieux informer nos parties prenantes et de garantir notre conformité.

Chez Fiera Capital, nous avons harmonisé notre approche avec ces tendances émergentes et avec les divers besoins de nos clients. Le présent rapport présente notre nouvelle stratégie en matière de durabilité, élaborée après une analyse approfondie des risques environnementaux et sociaux sur l'ensemble des marchés. Nous sommes fiers de vous présenter notre stratégie pour devenir un chef de file de l'investissement durable et nous adapter à un contexte mondial en rapide évolution.

Malgré la polarisation entourant les facteurs ESG, la demande de produits durables demeure forte en 2025, y compris les obligations vertes, l'investissement d'impact et les fonds axés sur le climat. Nous sommes d'avis que les investisseurs privilégieront de plus en plus les portefeuilles axés sur des résultats durables, comme les cibles de carboneutralité.

Au-delà des placements, nous renforçons nos pratiques internes en matière de durabilité afin de refléter les normes que nous attendons des sociétés dans lesquelles nous investissons.

Les changements climatiques, la rareté des ressources et l'évolution des attentes sociétales sont autant de difficultés qui exigent innovation, résilience et approche visionnaire. Alors que nous continuons de composer avec ces dynamiques, nous pensons que l'investissement durable demeure un levier essentiel pour produire de la valeur à long terme et favoriser une économie plus inclusive et plus résiliente. Et pour réussir dans nos activités, nous devons demeurer résilients, nous montrer responsables et rester engagés.

Vincent Beaulieu

Chef de l'investissement durable, Marchés publics

Jessica Pilz

Cheffe de l'investissement durable, Marchés privés

Faits saillants sur le climat en 2024

50 à 39
tonnes éq. CO_2/M$

De 2021 à 2023, l'intensité carbone totale de Fiera Marchés privés est passée de **50 à 39 tonnes éq. CO_2/M$ investis**, tandis que l'ASG couvert par l'inventaire a **augmenté de 7 G$.**[1]

Établissement d'un **cadre d'alignement sur la carboneutralité** pour permettre l'élaboration de notre propre évaluation de l'alignement des sociétés sur la carboneutralité afin de compléter les données publiées.

33 à 30
tonnes éq. CO_2/M$

En 2024, notre plateforme d'infrastructures a réduit son empreinte carbone de 33 tCO_2/M$ l'année précédente à 30 tCO_2/M$ investis.[2]

Près de **30 %** de toute l'électricité consommée dans le cadre des partenariats agricoles de notre stratégie agricole en 2024 provenait de sources **d'énergie renouvelable**, y compris nos propres panneaux solaires.

Élaboration d'une **carte exclusive de la matérialité** de Fiera pour soutenir les équipes de placement en ce qui a trait au climat et à d'autres contrôles préalables liés à la durabilité.

Partenariat avec Planet Mark pour nous aider à calculer les émissions de carbone de notre société.

Création d'un comité de gestion environnementale chargé de surveiller et d'évaluer les initiatives environnementales et de proposer des solutions pour réduire l'empreinte environnementale de nos activités.

Participation aux engagements collaboratifs suivants sur le climat :

ENGAGEMENT CLIMATIQUE CANADA

Climate Action 100+

Gouvernance

Structure de gouvernance en matière de durabilité

Fiera Capital estime que l'adoption et la mise en œuvre de solides pratiques de gouvernance d'entreprise sont un facteur clé de la réussite globale de la société et de la création et du maintien de valeur pour les actionnaires. Nos valeurs sous-jacentes de confiance, de respect et d'intégrité sont au cœur de la façon dont nous exerçons nos activités à l'échelle mondiale.

Nous nous efforçons continuellement d'atteindre l'excellence au moyen de pratiques de gestion supérieures, du respect de normes de gouvernance les plus élevées et de la conformité aux lois et aux règlements applicables dans tous les territoires où nous exerçons nos activités.

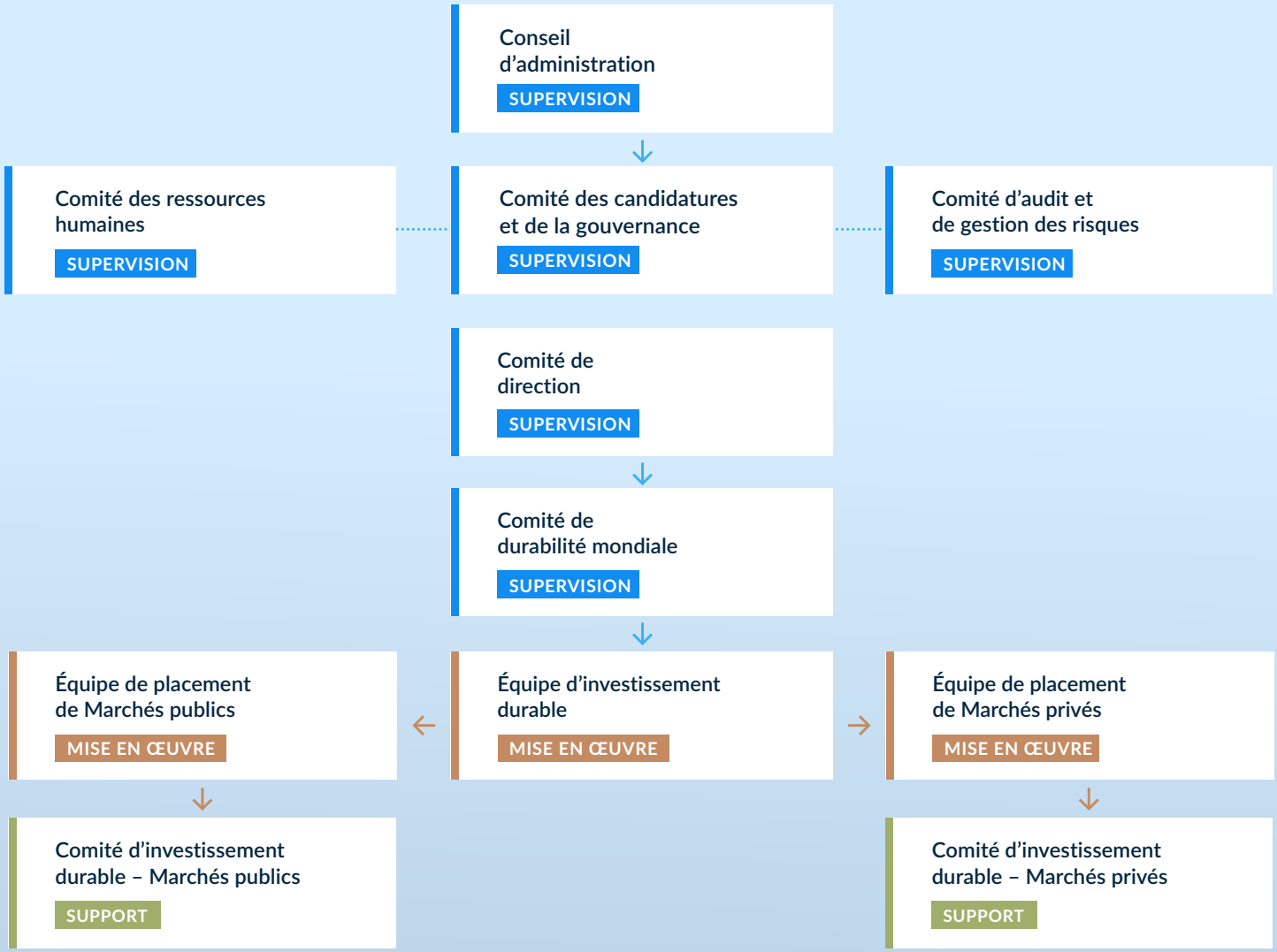

Surveillance du conseil d'administration

Le conseil d'administration de Fiera Capital assure la surveillance ultime des enjeux importants en matière de durabilité, ainsi que des risques et des occasions liés à cette thématique à un niveau stratégique.

Les présidents de chaque comité du conseil présentent périodiquement des rapports verbaux au conseil, abordent leurs responsabilités respectives en matière de durabilité et offrent des mises à jour et des recommandations, le cas échéant.

Comité des candidatures et de la gouvernance

Le comité des candidatures et de la gouvernance supervise l'approche de Fiera Capital en matière de durabilité, y compris l'investissement durable, les questions liées aux changements climatiques et à l'environnement, à la diversité, les questions liées aux droits de la personne et d'autres questions d'intérêt pour les actionnaires. Le comité des candidatures et de la gouvernance est également responsable d'assurer le développement de l'expertise, la formation et le processus de recrutement du conseil afin de s'aligner sur la stratégie et les objectifs de la Société en matière de durabilité. Il est également responsable de l'examen et de l'approbation du rapport d'investissement durable annuel et du rapport climatique annuel de Fiera Capital. Au moins une fois par année, le comité des candidatures et de la gouvernance reçoit des rapports de mise à jour et des présentations des chefs de l'investissement durable sur la durabilité de l'entreprise et sur l'investissement durable.

Comité d'audit et de gestion des risques

Le comité d'audit et de gestion des risques se concentre, entre autres, sur la cybersécurité, la lutte contre la corruption, la gestion du risque d'entreprise et les contrôles internes, y compris en ce qui a trait à la durabilité. Le comité d'audit et de gestion des risques s'assure que les risques importants (le cas échéant) liés à la durabilité sont identifiées, gérées et surveillées avec exactitude. Le comité d'audit et de gestion des risques est également responsable de la surveillance des plaintes des dénonciateurs, y compris en ce qui a trait aux questions de durabilité.

Comité des ressources humaines

Le comité des ressources humaines supervise la gestion du capital humain, notamment les stratégies de rétention, la planification de la relève et le perfectionnement des talents.



Responsabilité de la direction

Le comité de direction est responsable de superviser l'harmonisation de la stratégie de durabilité avec la stratégie d'affaires de la société et d'intégrer la durabilité dans le plan stratégique et les activités. Le comité de durabilité mondiale, présidé par le directeur général, le chef de la direction des affaires juridiques mondial et le secrétaire général, et composé de membres de la haute direction, dirige la vision et les objectifs de la Société en matière de durabilité et fournit des rapports périodiques sur ses activités au comité de direction.

En ce qui concerne la stratégie en matière de durabilité de la Société, le comité de durabilité mondiale cherche à trouver des moyens d'améliorer les pratiques et d'intégrer davantage la durabilité à la culture de la Société. En ce qui a trait à l'investissement durable, le comité de durabilité mondiale élabore et établit des objectifs stratégiques et veille à l'harmonisation avec des objectifs plus larges en établissant et en révisant des politiques et en surveillant les pratiques des équipes de placement pour assurer une mise en œuvre efficace.

Pour soutenir le comité de durabilité mondiale, Fiera Capital a mis sur pied trois comités de gestion :

- Le comité d'investissement durable – Marchés publics;
- Le comité d'investissement durable – Marchés privés;
- Le comité sur le vote par procuration à l'échelle mondiale.

Ces comités sont chargés de mettre en œuvre les politiques d'investissement durable et la stratégie climatique dans les activités d'investissement de la Société et d'encourager l'intégration des risques et des occasions en lien avec les changements climatiques dans toutes nos stratégies d'investissement. Ils ont également pour tâche d'améliorer le soutien général aux équipes de placement, d'assurer la transparence envers les clients et de veiller à ce que Fiera Capital respecte les règlements applicables.

Les chefs de l'investissement durable sont chargés de fournir des mises à jour sur les progrès de ces comités au comité de durabilité mondiale et d'obtenir les approbations de participation liées aux initiatives d'investissement durable.

Chacun de ces comités fournit des rapports périodiques sur ses activités respectives au comité de durabilité mondiale.

Principaux comités de durabilité

Comité de durabilité mondiale

Membres

Les membres du comité sont les suivants :

- Directeur exécutif, chef de la direction des affaires juridiques mondial et secrétaire général (président)
- Chef des placements et chef, Solutions de marchés privés
- Chef de l'investissement durable – Marchés publics
- Chef de l'investissement durable – Marchés privés

Objectifs

En tant qu'organisme responsable de la direction de la stratégie de durabilité mondiale à l'échelle de l'entreprise, le comité est chargé de superviser la mise en œuvre des stratégies d'investissement durable et de durabilité d'entreprise de la société.

INVESTISSEMENT DURABLE

- Le comité examine les pratiques et les initiatives en matière de facteurs ESG et supervise le développement de la stratégie en fonction des attentes du marché et des exigences réglementaires. Les responsabilités du comité comprennent l'élaboration d'une stratégie axée sur le climat, ainsi que la supervision stratégique de la prise en compte des risques liés aux changements climatiques et des occasions connexes par les gestionnaires de portefeuille dans l'évaluation des placements envisagés.

DURABILITÉ DE L'ENTREPRISE

- Le comité est chargé de superviser et de diriger l'élaboration de notre stratégie en matière de durabilité et de s'assurer que nos activités d'exploitation ont une incidence positive sur l'environnement et la société.

Comité d'investissement durable, Marchés publics

Membres

- Un forum collaboratif entre les équipes de placement de Marchés publics.

Objectifs

- Soutenir les responsables de la durabilité de chaque équipe de placement et travailler en étroite collaboration avec eux pour s'assurer qu'ils disposent des bases nécessaires pour continuer à élaborer leurs programmes de durabilité uniques, tout en conservant leur autonomie et en nous aidant tous à progresser ensemble vers le leadership en matière de durabilité.

Comité d'investissement durable, Marchés privés

Membres

- Un forum collaboratif présidé par le chef de l'investissement durable de Fiera Marchés privés et composé de représentants de chaque stratégie Fiera Marchés privés et des bureaux des chefs des placements de Fiera Marchés privés.

Objectifs

- Soutenir nos différentes stratégies et améliorer l'identité de durabilité de Fiera Marchés privés. L'engagement de Fiera Marchés privés à l'égard de la lutte contre le risque climatique repose sur des convictions communes quant à la valeur et à la résilience que cette analyse peut apporter à nos clients et est donc intégré à chaque étape du processus de placement.

Comité sur le vote par procuration à l'échelle mondiale

Membres

Le comité est composé de membres de fonctions opérationnelles qui possèdent l'expertise pertinente aux pratiques de vote par procuration, notamment :

- Un délégué de l'équipe de soutien et de surveillance de la plateforme de placement;
- Un délégué de l'équipe des opérationsl;
- Un délégué de l'équipe d'investissement durable;
- Des délégués de l'équipe de conformité des régions du Canada, de l'EMOA et des États-Unis.

Objectifs

- Assurer l'efficacité continue du processus de vote opérationnel et la conformité aux lignes directrices mondiales en matière de vote par procuration de Fiera Capital. Le comité examine tout conflit d'intérêts potentiel qui pourrait avoir une incidence sur les décisions de vote et s'assure que Fiera Capital se conforme à tous les règlements liés au vote par procuration auquel la société est assujettie. Il examine également les lignes directrices mondiales en matière de vote par procuration au moins une fois par année et les services de fournisseurs externes de services-conseils en matière de vote par procuration.

Mise en œuvre de la stratégie

Équipe d'investissement durable

L'équipe d'investissement durable est responsable de la coordination, du soutien et de l'action en tant que force motrice de l'intégration des considérations liées aux changements climatiques et à la durabilité dans nos processus d'investissement.

L'équipe d'investissement durable est chargée de mettre en œuvre la politique d'investissement durable et la stratégie climatique dans nos activités d'investissement et d'encourager l'intégration des risques et des occasions en lien avec les changements climatiques dans toutes nos stratégies d'investissement. Elle a également pour tâche d'améliorer le soutien général aux équipes de placement, d'assurer la transparence envers nos clients et de veiller à ce que Fiera Capital respecte les règlements applicables. L'équipe d'investissement durable communique activement avec le comité de durabilité mondiale afin de partager l'information relative aux changements climatiques et de demander l'approbation des positions stratégiques et des initiatives de collaboration.

Gestionnaires de portefeuille

Les gestionnaires de portefeuille sont responsables du rendement de leurs portefeuilles ainsi que de l'intégration et de l'évaluation continue des risques et des occasions liés aux changements climatiques dans leurs portefeuilles. Lorsque c'est possible et pertinent, les risques climatiques sont intégrés dans les analyses et les décisions de placement, et les gestionnaires de portefeuille ont à leur disposition diverses ressources pour surveiller ces risques et les occasions connexes.

Les équipes de placement concernées sont chargées de la mise en œuvre des cibles de carboneutralité propres à la stratégie au sein de leur portefeuille.

Intégration des objectifs climatiques dans la rémunération

Certains des membres de notre équipe d'investissement durable touchent un pourcentage de leur rémunération lié à la réalisation de projets et d'objectifs d'investissement durable.

De même, certaines équipes de placement de notre division Marchés privés ont des objectifs personnels axés sur l'investissement durable et liés à un pourcentage de leur rémunération. Par exemple, nos équipes de placement immobilier ont des objectifs en lien avec l'atteinte de certains seuils de points de l'indice de référence Global Real Estate Sustainability Benchmark (« GRESB »).

Nous sommes d'avis que les risques de durabilité importants ont une incidence sur le rendement des sociétés ou des émetteurs dans lesquels nous investissons et que l'intégration de la durabilité peut donc se traduire par un meilleur rendement. Bien que nos équipes de placement et nos gestionnaires de portefeuille soient principalement rémunérés en fonction du rendement de leurs stratégies, nos équipes de placement sont indirectement rémunérées en fonction de leur capacité à gérer les risques. Nous sommes d'avis que cela encourage et motive les équipes de placement à tenir compte des risques liés à la durabilité.

Stratégie

Nos principes directeurs

Il est impératif de comprendre et de gérer les risques climatiques et les opportunités, car le changement climatique présente un risque systémique pour l'économie et les sociétés du monde entier et pourrait avoir une incidence financière sur nos portefeuilles et stratégies de placement.

Pour cette raison, nous croyons que nous avons un rôle à jouer dans les efforts de transition vers une économie à faibles émissions de carbone tout en gérant ces risques et ces occasions afin d'obtenir des rendements durables pour nos clients. La façon dont nous envisageons et planifions les enjeux liés aux changements climatiques est ancrée dans nos objectifs d'investissement durable.

Chez Fiera Capital, nous sommes conscients de l'incidence des changements climatiques et de l'urgence d'accélérer une transition durable vers la carboneutralité mondiale. La nature et l'importance des risques liés aux changements climatiques pouvant différer pour chaque investissement sous-jacent, une évaluation personnalisée des risques liés à la durabilité par investissement ou pour l'ensemble du portefeuille est nécessaire. Nous encourageons donc nos équipes de gestion de portefeuille à analyser de près les risques liés aux changements climatiques, lorsque c'est pertinent, au moment de prendre des décisions de placement.

De plus, nous ambitionnons d'améliorer la communication avec nos clients et nos parties prenantes sur les risques climatiques et les occasions connexes en améliorant la qualité de nos rapports. Nous nous engageons à toujours mieux transmettre l'information sur notre gestion des risques financiers liés aux changements climatiques. En tant que gestionnaire d'actifs, nous travaillons constamment à obtenir de meilleures données sur les émissions et une meilleure couverture afin de bien comprendre les risques sous-jacents liés aux changements climatiques sur notre plateforme. Par conséquent, nous encourageons généralement les sociétés dans lesquelles nous investissons pour le compte de clients à fournir davantage d'information sur ce type de risques.

Nous offrons également une gamme de stratégies pour répondre aux besoins de nos clients désireux d'intégrer des facteurs liés aux changements climatiques dans leurs portefeuilles et nous continuons de créer des solutions d'investissement pour soutenir la transition vers une économie à faibles émissions de carbone.

Enfin, nous voulons contribuer à un avenir plus durable grâce à une répartition efficace du capital et nous nous soucions de l'incidence potentielle du capital que nous gérons au nom de nos clients.

Description des risques liés aux changements climatiques

Les risques climatiques peuvent survenir au niveau d'une société en elle-même comme à celui de ses sociétés affiliées ou de sa chaîne d'approvisionnement ou peser sur un secteur économique, une région géographique ou une région politique en particulier. La section suivante décrit les répercussions potentielles des risques liés aux changements climatiques et des occasions connexes sur nos portefeuilles et notre entreprise.

Parmi la gamme très diversifiée de stratégies de placement offertes pour répondre aux besoins de nos clients, nous avons choisi de classer les impacts potentiels sur deux horizons de placement :

> court à moyen terme (de 0 à 10 ans)

> long terme (plus de 10 ans)

Ces horizons de placement sont choisis en fonction de l'importance accordée par l'investisseur et l'entreprise à la transition et au risque physique. Nous estimons que les risques de transition seront probablement plus importants à court et à moyen terme, tandis que les risques physiques devraient avoir une plus grande incidence à long terme.

Risques de transition

Vous trouverez ci-dessous des exemples de problèmes liés à la transition climatique susceptibles de survenir, ainsi que leur incidence possible sur les portefeuilles de placements et sur notre entreprise. Même si les risques importants en lien avec les changements climatiques varient d'un secteur à l'autre, nous croyons qu'il est plus probable que ces risques se concrétisent dans un horizon de 0 à 10 ans, où la période de transition devrait avoir lieu.

Le tableau présente les répercussions potentielles associées aux risques de transition au cours de cet horizon temporel. Toutefois, nous croyons également que les risques décrits ci-dessous pourraient encore s'appliquer à plus long terme. L'amplitude dépendra toutefois du rythme de la transition qui se produira au cours des dix prochaines années.

RISQUE DE TRANSITION : DE COURT À MOYEN TERME (DE 0 À 10 ANS)

MARCHÉ	POLITIQUE ET JURIDIQUE	RÉPUTATION	TECHNOLOGIE
Risques liés au climat			
> Demandes croissantes des investisseurs pour renforcer les facteurs liés à la durabilité > Demande croissante en produits durables et à faibles émissions de carbone, remplacement des produits traditionnels	> Demande croissante et évolutive en matière de réglementation sur les renseignements à fournir et les cibles de carboneutralité sur les placements > Augmentation de la tarification du carbone	> Préoccupations croissantes et évolution de la perception du public à l'égard de la gestion de la crise climatique > Stigmatisation des secteurs à fortes émissions de carbone	> Remplacement par des technologies vertes ou à faibles émissions de carbone > Investissements non fructueux dans des actifs désuets et de nouvelles technologies
Impact sur les portefeuilles			
> Accès limité au capital si les attentes des investisseurs ne sont pas satisfaites	> Dévaluation importante d'actifs et actifs délaissés en raison d'une réglementation rigoureuse > Dépenses en immobilisations importantes et coûts d'exploitation plus élevés affectant les résultats des entreprises	> Augmentation des controverses liées au climat en raison des préoccupations croissantes du public, entraînant la fluctuation de la valeur des actifs dans certains secteurs	> Dépenses en immobilisations importantes affectant les résultats des entreprises > Dévaluation importante d'actifs et actifs délaissés en raison de technologies désuètes
Incidence sur les sociétés			
> Réduction de la demande pour les produits offerts en raison de mesures ou d'objectifs climatiques insatisfaisants par rapport aux attentes	> Augmentation des ressources pour faire face aux nouvelles réglementations, notamment les coûts juridiques et de mise en conformité	> Atteinte à la réputation en raison d'une perception d'absence de mesures concrètes, ce qui a une incidence négative sur la demande et les revenus	> Augmentation des coûts liés à l'adoption et au déploiement de nouvelles pratiques et de nouveaux processus > Baisse de la productivité et de la compétitivité en raison d'une technologie dépass

Risques physiques

Les risques physiques sont associés aux événements climatiques ou aux conditions environnementales et à leur incidence sur la valeur des actifs. Ces événements environnementaux comprennent des phénomènes météorologiques violents qui peuvent avoir une incidence négative sur les activités, les revenus et les charges des sociétés de nos portefeuilles de placement. Ils peuvent également entraîner une perte ou un dommage physique ou une autre perte de valeur des actifs, en particulier les actifs physiques, comme les biens immobiliers et les infrastructures.

Les changements climatiques peuvent également accroître les risques physiques au fil du temps en augmentant la probabilité future d'événements météorologiques extrêmes, ce qui se traduit par des vagues de chaleur extrêmes plus fréquentes, une augmentation des inondations localisées ou généralisées et une hausse du niveau de la mer. Cela pourrait à son tour compromettre davantage les chaînes d'approvisionnement, la santé et la sécurité des employés, les infrastructures, l'agriculture et les écosystèmes. Cela entraînerait donc une augmentation des risques opérationnels et, ultimement, aurait une incidence sur l'utilité et la valeur des placements.

Fiera Capital a dressé une liste des risques à court et à moyen terme ainsi que des risques à long terme qui ont une incidence sur nos portefeuilles de placement et nos activités. Nous croyons qu'il y a une distinction à faire entre le risque à court et à moyen terme et le risque à long terme. Les risques physiques à long terme devraient différer des risques à court et à moyen terme, selon le rythme de la transition à court et à moyen terme. De plus, l'incidence de ces risques liés au climat sur les entreprises et dans nos portefeuilles sera exacerbée, surtout dans les cas où les mesures d'adaptation sont insuffisantes.

RISQUE PHYSIQUE

DE COURT À MOYEN TERME (DE 0 À 10 ANS)

Risques liés au climat

- Vents extrêmes et tempêtes
- Canicules et feux de forêt
- Inondations intérieures et côtières
- Froid extrême

Impact sur les portefeuilles

- Actifs à risque élevé endommagés en raison d'événements météorologiques extrêmes, avec réduction de la valeur et délaissement potentiel des actifs
- Réduction de la valeur du portefeuille

Impact sur les entreprises

- Diminution des revenus en raison de perturbations de la chaîne d'approvisionnement
- Diminution des revenus en raison de perturbations des activités (dommages aux installations, problèmes de transport)

À LONG TERME (PLUS DE 10 ANS)

Risques liés au climat

- Hausse du niveau de la mer
- Événements extrêmes plus fréquents
- Températures moyennes plus élevées
- Changements dans les schémas météorologiques

Impact sur les portefeuilles

- Risque plus élevé de dommages causés à des actifs par des événements météorologiques violents, avec réduction de la valeur et délaissement potentiel des actifs
- Réduction de la valeur du portefeuille et des revenus de gestion de placements

Impact sur les entreprises

- Hausse des coûts d'exploitation en raison de l'augmentation des coûts d'entretien et des dépenses en immobilisations
- Diminution des revenus en raison de perturbations répétées dans les activités et la chaîne d'approvisionnement, du fait d'événements météorologiques extrêmes
- Diminution des revenus en raison de problèmes liés au capital humain (p. ex. santé, sécurité, migration)

Processus d'identification des risques dans nos portefeuilles de placement

Nos équipes de placement mettent en œuvre leurs stratégies, procèdent à des évaluations de l'importance relative et intègrent les facteurs liés aux changements climatiques de la manière la plus adaptée à leurs catégories d'actifs respectives, à leur style de placement et à leur emplacement géographique.

La nature et l'importance relative des risques liés aux changements climatiques peuvent différer pour chaque stratégie et chaque placement sous-jacent. Des caractéristiques comme la catégorie d'actifs, le secteur d'activité, la région géographique et le cadre réglementaire sont autant de facteurs qui viennent influer sur les types, la probabilité et l'incidence potentielle des risques climatiques sur un investissement. Une évaluation personnalisée des risques climatiques par placement ou pour l'ensemble du portefeuille est donc nécessaire.

Aperçu des processus d'identification des risques par catégories d'actif

Nous croyons que, pour que les facteurs de durabilité et les risques liés à la durabilité soient bien intégrés dans les décisions de placement que nous prenons, les équipes de placement doivent être responsables de leurs processus d'intégration des facteurs ESG. Cette conviction guide la façon dont nos équipes d'investissement mettent en œuvre leurs stratégies, procèdent à des évaluations de matérialité et intègrent les facteurs de durabilité de façon indépendante, de la manière qui convient le mieux à leur classe d'actifs, à leur style d'investissement et à leur région respective.

Marchés publics

Les données et les cadres disponibles utilisés pour cerner et évaluer les risques liés aux changements climatiques comprennent notamment :

- des données et indicateurs internes et externes sur les facteurs de durabilité, des cotes et notations ESG, des critères d'engagement des entreprises, des cotes et signaux de controverse et des données brutes de durabilité;
- des cadres d'importance de durabilité, comme le Sustainability Accounting Standards Board (« SASB »), qui facilitent la détection des risques de durabilité importants par secteur et par industrie;
- des renseignements obtenus grâce aux interactions et aux dialogues avec les actionnaires.

ACTIONS CANADIENNES À GRANDE CAPITALISATION

PLEINS FEUX SUR L'INTÉGRATION DU GIFCC
ÉTUDE DE CAS

Secteur :
Consommation discrétionnaire

Contexte

Au cours des dernières années, nous avons eu plusieurs échanges avec une société du secteur de la consommation discrétionnaire au sujet de son plan de transition climatique. Comme la société est exposée aux risques de transition découlant de l'évolution technologique sur les marchés où elle exerce ses activités, sa stratégie pour gérer ces risques a été un objectif d'engagement fréquent de l'équipe. Toutefois, les progrès de cette société en matière d'élaboration, de communication et de divulgation de son plan de transition climatique ont été limités. En 2023, nous avons décidé de nous joindre à Engagement climatique Canada (« ECC ») et au groupe de collaboration sous l'égide d'ECC qui communiquait avec cette société.

Action

L'une des priorités du groupe d'ECC était de fournir une analyse de scénario conforme à celle du GIFCC.

Cela permettrait aux investisseurs de connaître les scénarios d'évolution technologique possibles qui ont été pris en compte dans la stratégie et la planification d'affaires. Le groupe a eu des discussions avec la société afin qu'elle fournisse davantage d'informations quantitatives sur son analyse de scénarios.

Résultat

Dans son document d'information sur le développement durable de 2024, la société a fourni plus de détails sur les scénarios et les changements dans la demande des consommateurs en découlant qui ont été pris en compte.

Nous continuerons de dialoguer avec la société pour comprendre comment ces scénarios changent au fil du temps et comment sa planification des affaires évolue pour s'adapter aux changements de comportement des clients.

Marchés privés

IMMOBILIER

Des considérations climatiques sont intégrées dans notre stratégie et nos processus commerciaux.

Être « *résilients* » est un pilier clé de la stratégie de durabilité de Fiera Immobilier, le climat étant un secteur clé. Pour Fiera Immobilier, la gestion du risque climatique englobe l'adaptation (c.-à-d. chercher à atténuer ou réduire l'exposition du portefeuille aux risques climatiques) et l'atténuation (c.-à-d. la réduction de l'empreinte carbone du portefeuille). Les risques climatiques sont cernés et gérés à l'aide de l'outil Climate Value at Risk (« CVaR ») de MSCI pour tous les actifs immobiliers à l'échelle mondiale. Un outil de gestion du risque climatique, élaboré en partenariat avec l'assureur de Fiera Immobilier Canada, est également utilisé pour les actifs canadiens.

AGRICULTURE

Cette stratégie se concentre sur la préservation et l'appréciation du capital en mettant l'accent sur les pratiques agricoles respectueuses de l'environnement dans un souci de création de valeur à long terme.

Son succès repose en grande partie sur l'identification, la surveillance et la gestion des risques et occasions liés à la durabilité à toutes les étapes du cycle d'investissement, de la sélection à la cession des placements. Une telle stratégie favorise l'adoption de bonnes pratiques, nous positionne pour créer de la valeur pour nos investisseurs et nos partenaires agricoles et soutient la gestion continue des risques et des occasions.

Pour ce qui est des changements climatiques, nous cherchons à mieux comprendre comment ceux-ci risquent d'influer sur les investissements que nous pourrions réaliser dans le cadre de notre stratégie agricole. Avant d'effectuer des investissements précis, nous évaluons le risque climatique ainsi que son évolution potentielle. Les risques que nous prenons en compte comprennent les événements météorologiques extrêmes (cyclones, ouragans, sécheresses, inondations, etc.), une plus grande volatilité des conditions météorologiques tout au long du cycle de production agricole, une augmentation des épisodes de chaleur ou de froid inhabituels et des déséquilibres entre la demande et l'approvisionnement en eau sur différentes périodes (à court terme et à plus long terme). Nous allons chercher à évaluer les variations absolues qui pourraient découler des changements climatiques ainsi que la volatilité susceptible d'en résulter dans une région particulière.

La gestion de l'énergie est également cruciale pour s'adapter au climat et pour développer la résilience, sans oublier sa possible contribution à l'efficacité opérationnelle et à la réduction des coûts.

INFRASTRUCTURE

La stratégie de placement et la méthode de gestion dynamique des actifs ciblent les risques et occasions liés au climat. Les placements réalisés à court terme dans l'efficacité et la planification de la transition vers la carboneutralité permettront à la stratégie de jouer un rôle dans le virage vers une économie à plus faibles émissions de carbone tout en dégageant des rendements stables à moyen et à long terme.

Les répercussions physiques des changements climatiques, comme l'incidence accrue des phénomènes météorologiques extrêmes, peuvent également présenter un risque pour les placements du portefeuille. Ces risques sont pris en compte dans les décisions d'investissement, et les pratiques de gestion liées aux placements sont surveillées dans le cadre de notre processus d'évaluation des infrastructures selon l'indice de référence Global Real Estate Sustainability Benchmark (« GRESB »).

DETTE PRIVÉE

Nos équipes de placement des stratégies de dette privée ne ménagent pas leurs efforts pour intégrer pleinement les risques climatiques et les occasions connexes à toutes les étapes de leurs processus de placement, depuis la fourniture de données par des fournisseurs tiers jusqu'à la gestion de portefeuille postérieure à l'investissement, en passant par la vérification préalable, l'évaluation des risques et la prise de décisions.

L'intégration de l'évaluation du risque climatique dans la vérification préalable des emprunteurs éventuels aide à analyser la solvabilité de l'entreprise et permet de réduire considérablement notre risque. L'évaluation des risques climatiques constitue un facteur important pour déterminer la viabilité et l'attrait d'un placement. Les professionnels en placement des stratégies de dette privée de Fiera Capital intègrent la prise en compte et la gestion réfléchie des facteurs de risque climatique tout au long du cycle d'investissement, depuis la fourniture de données par des fournisseurs tiers jusqu'à la gestion du portefeuille de nos placements dans la dette en passant par la vérification préalable, l'évaluation des risques et la prise de décisions.

Analyse de scénarios

L'analyse de scénarios climatiques nous apparaît comme un outil important, à même de nous aider à discerner, à évaluer et à comprendre les vulnérabilités potentielles et l'incidence des risques climatiques sur nos portefeuilles.

Comme nous n'en sommes qu'aux premiers stades du développement de nos capacités en matière d'évaluation des risques climatiques, nous cherchons à intégrer un tel outil. Nous cherchons toujours à améliorer nos pratiques de gestion des risques et nous estimons que l'élaboration de stratégies relatives aux risques climatiques et aux occasions connexes est une étape cruciale.

IMMOBILIER
ÉTUDE DE CAS

Afin de surveiller et de mesurer l'exposition continue de Fiera Immobilier aux risques physiques et aux risques liés à la transition climatique, nous utilisons l'outil Climate Value at Risk (« CVaR ») de MSCI, qui exprime en pourcentage de la valeur des actifs le coût actualisé combiné du risque lié aux politiques de transition et le coût des événements météorologiques extrêmes.

Cet outil est utilisé dans l'ensemble de nos activités immobilières mondiales et dans le cadre de notre processus de vérification préalable afin de cerner l'exposition au risque physique lié au climat de toute acquisition éventuelle. Un investissement envisagé dont le résultat à l'issue de l'évaluation avec CVaR est inférieur à nos seuils minimaux ne sera pas réalisé. Pour nos actifs opérationnels, nos professionnels conduisent cette évaluation avec CVaR une fois par trimestre afin de déterminer continuellement l'exposition du portefeuille aux risques physiques liés au climat et d'établir les priorités à accorder aux différents actifs dans le cadre des stratégies d'atténuation et d'adaptation.

Au Royaume-Uni et au Canada, nos équipes de placement travaillent en étroite collaboration avec leurs fournisseurs d'assurance afin de définir des stratégies de résilience face aux risques climatiques sur le plan des actifs. Au Canada, cette démarche suppose l'utilisation d'un algorithme de risque, qui tient compte des caractéristiques du bâtiment ainsi que de son exposition aux risques climatiques physiques. Au Royaume-Uni, nos équipes de placement procèdent à des examens des risques climatiques sur le plan des actifs afin d'élaborer des stratégies de résilience pour les actifs à risque élevé, identifiés dans le rapport CVaR de MSCI.

Description des occasions connexes aux changements climatiques

La gestion de nos risques physiques et de transition est nécessaire pour éviter les pires conséquences des changements climatiques, mais l'évolution du climat présente également des opportunités pour notre entreprise.

Nous avons cerné des opportunités clés qui nous permettront de tirer parti des progrès réalisés à l'échelle mondiale en matière d'atténuation des changements climatiques et d'adaptation à ceux-ci. L'accent que nous mettons sur l'innovation et la collaboration nous aidera à relever les défis et à tirer parti de ces occasions, dons les principales comprennent notamment :

- Être en bonne position pour répondre à la demande accrue en produits financiers durables.
- Élaborer un plan de carboneutralité et renforcer la résilience de nos portefeuilles afin de répondre aux attentes changeantes des investisseurs.
- Intégrer davantage les données climatiques dans les processus d'investissement et dans la surveillance des risques.
- Nous distinguer en tant que chefs de file en démontrant notre engagement envers une économie à faibles émissions de carbone et en réduisant notre impact sur le climat grâce à une gestion et à une communication efficaces de notre impact et des risques liés aux changements climatiques.

IMMOBILIER CANADA

MISE EN ŒUVRE D'UNE TOITURE SOLAIRE
ÉTUDE DE CAS

En 2024, la construction d'un projet de toiture solaire de plus de 1 452 MW a débuté dans le cadre du Fonds CORE, dans l'installation industrielle de High Plains à Balzac, en Alberta.

Le projet devrait produire annuellement plus de 1 960 000 kWh et réduire les émissions de gaz à effet de serre d'environ 1 470 tonnes par année. Cette initiative cadre avec l'engagement du Fonds Core à l'égard de sa trajectoire vers la carboneutralité, qui décrit un plan stratégique visant à atteindre la carboneutralité d'ici 2040 au moyen de mesures rentables et économiquement viables. Nous continuerons de collaborer avec les locataires et les gestionnaires immobiliers de l'ensemble du portefeuille pour promouvoir d'autres projets liés à l'énergie solaire, réduire davantage les émissions de carbone et améliorer le rendement des actifs.

Actionnariat actif

Engagement

En tant que gestionnaire de placements, l'engagement représente un élément essentiel de notre stratégie en matière de changements climatiques.

Nous participons activement à la prévention des risques associés aux changements climatiques et encourageons un plus grand nombre d'entreprises à adopter des politiques en matière de climat et à produire des rapports transparents.

Nous nous engageons à interagir de façon constructive et dans un esprit collaboratif avec les sociétés bénéficiaires de nos investissements ou susceptibles de le devenir afin d'optimiser le potentiel de création de valeur à long terme pour nos investisseurs. Nous permettons à nos équipes de placement de mettre en œuvre les pratiques d'interaction les plus appropriées pour leur style de placement et les sujets d'interaction les plus importants pour le placement en question.

Le cas échéant, nous privilégions l'engagement direct, car il permet un dialogue direct avec ces sociétés ou la cible d'investissement.

Par exemple, nos équipes de placement peuvent rencontrer les sociétés de leur portefeuille et établir un dialogue continu qui va au-delà des indicateurs financiers et des résultats à court terme et qui se concentre plutôt sur la stratégie à long terme de la direction. La culture, la durabilité, les pratiques de gouvernance et la communication de l'information constituent d'autres éléments pris en compte. Lorsqu'ils rencontrent des sociétés, les gestionnaires de portefeuille peuvent aborder des questions relatives aux changements climatiques de façon proactive afin de les sensibiliser à ces préoccupations ou de façon réactive afin de revoir les questions passées et de découvrir l'approche de la direction.

Lorsque l'engagement n'est pas immédiat et qu'il est jugé approprié et nécessaire, nous pouvons avoir recours à des stratégies de transmission à un échelon supérieur pour favoriser l'obtention d'un résultat. Ceci peut inclure, par exemple, de soumettre la question au conseil d'administration de la société, de transmettre un vote par procuration défavorable ou de se désengager. Les décisions appartiennent aux équipes de placement.

Vote par procuration

Les considérations liées au climat sont également intégrées à nos lignes directrices et pratiques en matière de vote par procuration.

Nous évaluons les propositions liées au climat au cas par cas et appuyons généralement les propositions qui devraient accroître la valeur pour les actionnaires ou améliorer la transmission d'informations lorsque cela permet aux actionnaires de mieux évaluer le risque en tenant compte du coût qui y est associé.

Nous sommes généralement en faveur des propositions qui encouragent les sociétés à établir des cibles de réduction des émissions de gaz à effet de serre fondées sur des données scientifiques couvrant les émissions des portées 1 et 2 (et de portée 3, le cas échéant), à communiquer des plans de transition crédibles conformes aux recommandations du GIFCC et à harmoniser les rapports liés au climat avec les normes IFRS S2 Informations à fournir en lien avec les changements climatiques. Fiera Capital exerce également son droit de vote au cas par cas sur les propositions dites « Say-On-Climate » demandant à la société de soumettre son plan de transition climatique à un vote consultatif annuel afin de donner aux actionnaires l'occasion d'exprimer leur approbation ou leur désapprobation de son plan de réduction des émissions de GES et des activités connexes. Nous appuierons généralement de telles propositions lorsqu'une société a démontré des progrès limités à l'égard des engagements liés au climat, est nettement à la traîne de ses pairs du secteur en ce qui a trait à l'information et au rendement liés au climat et/ou est exposé à un risque de transition élevé.

En 2024, nous avons voté sur **73** propositions d'actionnaires et **9** propositions de la direction sur des sujets relatifs aux changements climatiques, comme la transmission d'informations sur les émissions de GES, les plans de transition, le financement des combustibles fossiles, les dépenses de lobbyisme liées au climat et les propositions dites « Say-On-Climate ». Nous avons appuyé **48 %** des propositions d'actionnaires et **89 %** des propositions de la direction liées aux changements climatiques.

VOTE PAR PROCURATION EXEMPLE 1

Divulgation de la stratégie climatique d'une société de services financiers

CONTEXTE

Cette société financière s'était déjà engagée à atteindre la carboneutralité d'ici 2050 et s'était fixé des cibles intermédiaires à l'horizon 2030 pour la réduction de ses émissions financées de portée 3 (portée 3 : catégorie 15). Une proposition déposée par un actionnaire demandait plus de précisions sur l'alignement de la stratégie de la société avec ses cibles d'émissions financées.

ACTION

Nos recherches dans le rapport sur l'action climatique de la société et nos discussions avec l'actionnaire ayant déposé la proposition ont révélé un écart important entre les cibles d'émissions financées par secteur et les mesures nécessaires pour les atteindre. Nous avons ouvert le dialogue avec la société pour comprendre sa stratégie plus en détail, mais nous craignions que l'écart entre les cibles annoncées et les mesures nécessaires pour les atteindre ne soit pas comblé. Nous avons voté en faveur de la proposition demandant à la société de fournir plus de précisions sur l'alignement de sa stratégie de financement avec ses cibles intermédiaires d'émissions financées.

RÉSULTAT

Nous allons poursuivre notre engagement auprès des sociétés qui ont établi des cibles de réduction des émissions afin de les encourager à adapter davantage leur stratégie et leurs activités pour atteindre leurs cibles de réduction des émissions.

VOTE PAR PROCURATION EXEMPLE 2

Propositions dites « Say-On-Climate » dans une société de services de communication

CONTEXTE

Au cours des dernières années, nous avons reçu de multiples propositions d'actionnaires demandant aux sociétés d'adopter des votes consultatifs sur l'action climatique, soit de propositions dites « Say-on-Climate ». Ces votes donnent aux actionnaires l'occasion d'exprimer leur approbation ou leur désapprobation de leurs plans climatiques et des activités connexes. Nous croyons généralement qu'il incombe à la société et au conseil d'administration d'établir des cibles climatiques crédibles et des plans pour les atteindre. Par conséquent, nous avons généralement voté contre ces propositions par le passé, notamment parce que nous avons vu les sociétés en portefeuille faire des progrès constants à cet égard. Toutefois, au cours des dernières années, cette société de services de communication a réalisé des progrès limités dans son plan d'action climatique.

ACTION

Nous avons voté EN FAVEUR de la proposition pour indiquer à la direction de la société que c'est une question importante pour nous en tant qu'investisseurs.

RÉSULTAT

La proposition n'a pas été adoptée et n'a reçu qu'un appui minime de la part des actionnaires. Nous prévoyons accélérer nos efforts d'engagement auprès de cette société en portefeuille afin d'améliorer son plan d'action climatique.

Collaboration sectorielle

Conscients que travailler en collaboration avec d'autres acteurs est parfois plus efficace, nous aspirons à participer plus fréquemment à des initiatives de mobilisation collaboratives conformes à nos principes d'actionnariat actif et présentes dans les divers territoires où nous œuvrons.

Nous visons à promouvoir la sensibilisation aux changements climatiques au sein du secteur de l'investissement en soutenant différentes initiatives de mobilisation des investisseurs, comme les suivantes :

Fiera Capital fait partie de l'initiative **Climate Action 100+**, à savoir des investisseurs qui s'engagent auprès des principales sociétés émettrices de gaz à effet de serre pour traiter la question des changements climatiques. En tant que membre de cette initiative, nous participons à des activités de mobilisation centrées sur des objectifs clés : les entreprises qui réduisent leurs émissions de gaz à effet de serre, la mise en œuvre d'un cadre de gouvernance solide qui énonce clairement la responsabilité de leur conseil d'administration et la surveillance exercée sur les questions liées aux changements climatiques, et l'amélioration de l'information qu'elles fournissent à cet égard. Nos efforts de mobilisation sont en cours et ciblent les émetteurs canadiens du secteur de l'énergie figurant sur la liste Climate Action 100+ qui exercent leurs activités au Canada.

Nous sommes membres d'**Engagement climatique Canada** (ECC), une initiative menée par le secteur financier qui favorise le dialogue entre la communauté financière et les sociétés émettrices afin de promouvoir une transition juste vers une économie carboneutre. ECC met l'accent sur certaines sociétés cotées à la Bourse de Toronto et les mobilise stratégiquement pour aligner les attentes en matière de gouvernance du risque climatique, de communication de l'information et de transition vers une économie sobre en carbone au Canada. La liste des sociétés prioritaires d'ECC comprend les principaux émetteurs déclarants ou estimés de la Bourse de Toronto ou qui présentent un potentiel important de mener la transition climatique du Canada. Ces sociétés couvrent les secteurs du pétrole et du gaz, des services publics, des mines, de l'agriculture et de l'alimentation, des transports, des matériaux, de l'industrie et de la consommation discrétionnaire. Depuis notre adhésion, nous avons participé à neuf groupes de collaboration. Trois des neuf sociétés avec lesquelles nous communiquons se sont engagées à atteindre des cibles d'émissions à court terme fondées sur des données scientifiques, après que les engagements ont commencé en 2023.

Fiera Real Estate UK est signataire de l'engagement climatique du **Better Buildings Partnership** (« BBP »). L'engagement climatique du BBP reconnaît la transformation qui est nécessaire dans l'ensemble du secteur immobilier pour qu'il soit possible de construire des immeubles carboneutres d'ici 2050. L'objectif de cet engagement est de favoriser une action stratégique collaborative et concrète sur les changements climatiques, d'accroître la transparence et la responsabilité pour permettre au marché de fonctionner et d'être concurrentiel, et de formuler avec précision la demande des clients en actifs carboneutres, ce qui incitera le secteur à y répondre.

Gestion des risques de placement

Ressources et outils par catégorie d'actifs

Sociétés (titres cotés en bourse, placements privés fermées et titres à revenu fixe)

Nous utilisons une gamme d'outils et de cadres pour aider à intégrer les changements climatiques à notre processus décisionnel, notamment :

> des indicateurs liés au carbone qui proviennent d'un fournisseur de données de durabilité et que nous utilisons dans nos propres rapports de surveillance et d'attribution du carbone.

> plusieurs outils et sources de données pour évaluer la crédibilité des stratégies de transition des sociétés :

- **Carbon Disclosure Project** (« CDP ») : Système mondial de présentation de l'information environnementale qui fournit une notation liée aux changements climatiques ainsi que de l'information sur les risques climatiques et les possibilités de réduction du carbone pour les entreprises, les villes, les États et les régions.
- **Science Based Targets initiative** (« SBTi ») : Initiative qui fournit aux entreprises participantes des cibles[3] vérifiées fondées sur des données scientifiques3 de réduction des émissions de gaz à effet de serre.
- **Climate Action 100+** : Évaluation du rendement des entreprises ciblées en matière de réduction des émissions, de gouvernance et de présentation de l'information.[4]
- **Sustainability Accounting Standards Board** (« SASB ») : Ce cadre recense les risques financiers matériels pour l'industrie, ainsi que les indicateurs permettant d'évaluer et de prendre en compte les risques liés aux changements climatiques.
- **Cadre de la Paris Aligned Investment Initiative** (« PAII ») : Inspirés par le Net Zero Investment Framework 1.0[5] mis au point par la PAII, nous avons élaboré un outil pour mesurer l'alignement à la carboneutralité de nos portefeuilles d'actions cotées en bourse et de titres à revenu fixe.

Nous continuons à explorer des moyens d'accéder à des données plus précises et plus fiables sur les émissions qui nous aideront à comprendre pleinement les risques sous-jacents liés au climat au sein de nos portefeuilles.

REVENU FIXE ACTIF ET STRATÉGIQUE

RISQUE CLIMATIQUE ET ÉVALUATIONS DE TRANSITION

ÉTUDE DE CAS & EXEMPLE

Notre tableau de bord interne est conçu pour surveiller les risques liés au climat et à la transition de toutes les solutions gérées par l'équipe revenu fixe actif et stratégique.

Il donne également aux clients un aperçu de l'alignement de chaque portefeuille sur les objectifs de carboneutralité et les engagements climatiques.

Intensité des émissions de carbone des sociétés – Voie vers la carboneutralité

BUT

Suit les progrès d'un portefeuille vers l'atteinte d'une réduction de 55 % de l'intensité carbone moyenne pondérée (ICMP) de 2019 à 2030.

MESURES CLÉS

Situation actuelle : En 2024, l'ICMP était de 54,9, ce qui indique qu'un portefeuille particulier surpasse la trajectoire de réduction de l'indice de référence, l'indice obligataire universel FTSE Canada.

Surveillance : Les mesures sont calculées quotidiennement pour assurer une surveillance adéquate des risques climatiques du portefeuille.

Cote de température des entreprises

ENGAGEMENT ENVERS LA CARBONEUTRALITÉ

Indique la proportion d'émetteurs qui se sont engagés à atteindre des cibles de carboneutralité en fonction de la pondération du portefeuille. Au 31 décembre 2024, 44 % des sociétés émettrices de nos portefeuilles s'étaient engagées à atteindre des cibles de carboneutralité.

CIBLES FONDÉES SUR LA SCIENCE

Représente la proportion d'émetteurs ayant des cibles de carboneutralité vérifiées par la SBTi.

COTE DE TEMPÉRATURE PAR SECTEUR

Mesure l'exposition d'un portefeuille aux risques climatiques par secteur. Cette cote reflète le réchauffement mondial prévu en 2050 si les émetteurs atteignent leurs cibles de réduction des émissions. Des cotes plus élevées (p. ex., 3,2 °C) indiquent des cibles de réduction des émissions inadéquates, tandis que des notes plus faibles (p. ex., 1,5 °C) cadrent avec les ambitions de carboneutralité.

suite

RISQUE CLIMATIQUE ET ÉVALUATIONS DE TRANSITION

ÉTUDE DE CAS & EXAMPLE

Points de vue et cas d'utilisation

Le tableau de bord permet à l'équipe de repérer et de gérer les risques liés au climat et à la transition de façon proactive. Les clients peuvent évaluer l'alignement du portefeuille sur les ambitions de carboneutralité, ce qui les aide à comprendre les risques et le rôle actif de l'équipe revenu fixe actif et stratégique dans l'obtention de résultats positifs sur le plan climatique.

Parcours ciblé pour l'ICMP du portefeuille (ICMP par année)

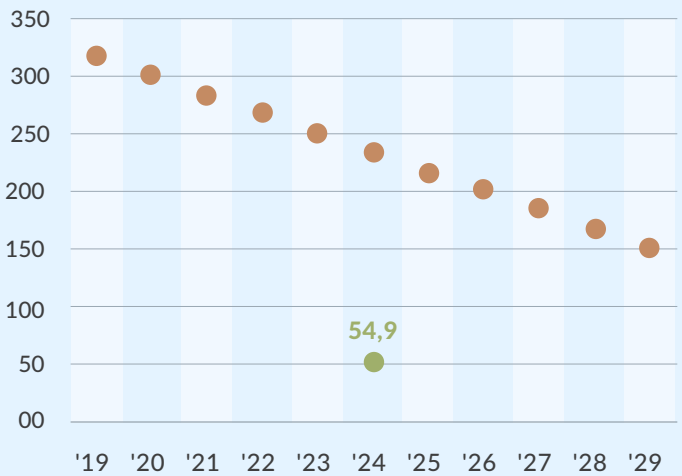

- Indice de référence, indice obligataire universel FTSE Canada (cible)
- Portefeuille, Revenu fixe actif et stratégique – Gestion active univers

Engagement envers la carboneutralité

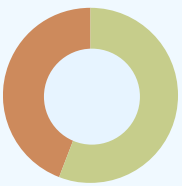

- 56 % Non
- 44 % Oui

Cibles fondées sur la science

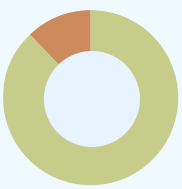

- 88 % Non
- 12 % Oui

Cote de température des entreprises par secteur

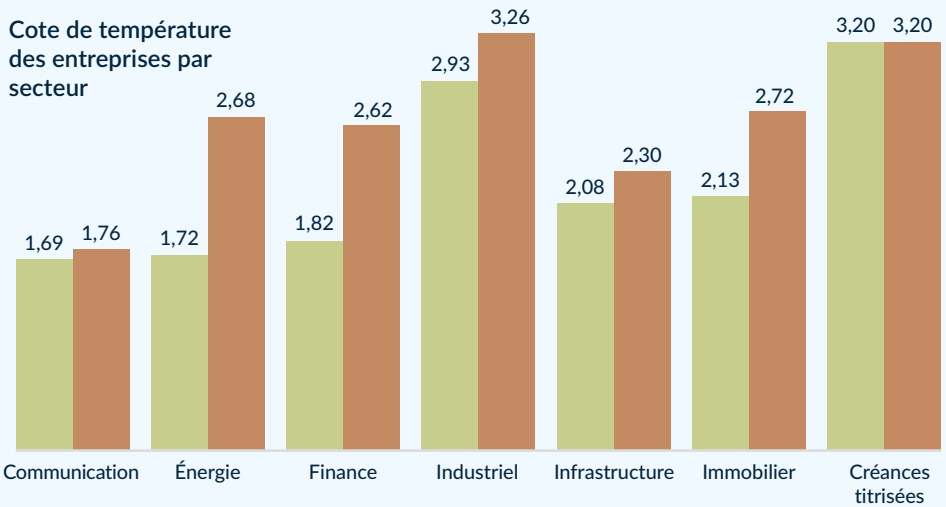

- Indice de référence, indice obligataire universel FTSE Canada (cible)
- Portefeuille, Revenu fixe actif et stratégique – Gestion active univers

Source : Fiera Capital au 31 décembre 2024.

Immobilier

Fiera Immobilier intègre la gestion du risque climatique et des occasions à toutes les étapes de son processus d'investissement :

- **Acquisition** : Les facteurs de risque climatique et les cartes de notation sur mesure en matière de résilience ESG sont pris en compte dans les listes de vérification préalable.
- **Gestion des actifs** : Les analyses de l'outil CVaR MSCI de Fiera Immobilier et de l'outil d'évaluation des risques climatiques de Fiera Immobilier au Canada sont intégrées à nos systèmes de gestion internes et à nos processus de budgétisation. Des cibles de carboneutralité ont également été fixées pour plusieurs stratégies; celles-ci sont mesurées au moyen de plans au niveau des actifs.
- **Développement** : Établissement, dans un énoncé de conception durable, d'exigences minimales en matière de durabilité et de climat pour les nouveaux projets et établissement d'objectifs de construction carboneutre pour certains fonds.

Une formation sur le risque climatique a été offerte à toutes les équipes de placement et se poursuivra à mesure que les pratiques internes évolueront.

Infrastructure

Les changements climatiques sont toujours un élément clé sur le plan de la diligence raisonnable et les risques climatiques et les approches de gestion sont évalués annuellement par l'intermédiaire de l'évaluation des infrastructures du GRESB.

En 2021, nous avons commencé à intégrer des questions sur la gestion du climat et la carboneutralité à nos réunions de mobilisation annuelles sur la durabilité avec les équipes et les opérateurs de gestion d'actifs afin d'encourager l'harmonisation avec la stratégie de notre portefeuille. Nous évaluons chaque année les mesures des résultats et les pratiques de gestion liées au climat pour chaque actif, comme les émissions de GES, la présence de cibles et de plans d'action, ainsi que les pratiques d'identification et de gestion des risques climatiques. Les questions relatives au climat, comme les plans de carboneutralité, sont examinées par le conseil pour les actifs ayant une empreinte environnementale plus importante.

Lisez l'étude de cas pour en savoir plus.

Agriculture

Notre équipe de placement tient compte du risque climatique et des changements climatiques tout au long du cycle de vie de nos placements.

Nous accordons la priorité aux régions où le risque climatique est relativement faible pour la production d'un produit de base particulier.

Avant d'effectuer des investissements précis, nous évaluons le risque climatique et son évolution potentielle. Les risques que nous prenons en compte comprennent des événements météorologiques inhabituels, une plus grande volatilité des conditions météorologiques tout au long du cycle de production agricole, une augmentation des épisodes de chaleur ou de froid inhabituels et des déséquilibres entre la demande et l'approvisionnement en eau. Nous participons activement à des projets et à des techniques de gestion visant à réduire la volatilité associée aux conditions météorologiques et aux changements climatiques.

Dans le cadre de notre diligence raisonnable préalable à l'acquisition, nous effectuons une analyse de scénarios liés au climat sur 20 et 50 ans avec l'aide d'un fournisseur tiers pour tous les nouveaux partenariats agricoles potentiels. Cette analyse nous aide à comprendre la résilience de l'actif à différents changements de température et scénarios de disponibilité de l'eau. Une fois l'acquisition terminée, nous travaillons avec nos partenaires agricoles pour gérer les risques et les occasions liés aux changements climatiques identifiés dans notre évaluation (voir l'étude de cas). Nous travaillons également à renforcer la résilience de notre portefeuille en diversifiant les types d'actifs et les régions où nous investissons.

La lutte contre les changements climatiques sur le plan des actifs nécessite des solutions et des collaborations sophistiquées. Les connaissances de nos partenaires agricoles sur leurs terres et leurs activités et notre propre expertise et celle de tiers sont autant de ressources dans lesquelles nous puisons pour mettre au point des solutions d'atténuation et d'adaptation. Nous effectuons par exemple des investissements dans l'infrastructure agricole, les technologies et les pratiques agricoles respectueuses du climat reconnues pour réduire la vulnérabilité des cultures aux répercussions climatiques et à la volatilité.

Nous permettons également à nos partenaires agricoles d'investir dans la recherche et le développement de nouvelles variétés de cultures ou de produits de base qui pourraient être plus résilients au climat. Par exemple, notre partenaire californien producteur de fruits évalue des variétés de cerisiers qui ont besoin de moins d'heures de refroidissement pour atténuer l'augmentation des températures.

Nous travaillons avec nos partenaires agricoles pour mettre en œuvre des initiatives d'efficacité énergétique dans le cadre des activités agricoles. Les efforts déployés comprennent l'installation de panneaux solaires, l'achat de véhicules et d'équipements à haut rendement qui consomment moins de diesel et d'essence et le passage à l'éclairage DEL dans les installations de transformation et d'emballage.

AGRICULTURE

ÉVALUATION ET ATTÉNUATION DES INCIDENCES CLIMATIQUES DANS LA PÉNINSULE IBÉRIQUE

ÉTUDE DE CAS

La région ibérique a connu une augmentation des épisodes de chaleur et de sécheresse qui ont mis les agriculteurs de la région au défi.

Dans le cadre de l'évaluation de notre nouveau partenariat ibérique dans le secteur de l'olive, nous avons travaillé avec un conseiller tiers expert pour effectuer une évaluation rigoureuse du climat et de l'eau dans le cadre de notre diligence raisonnable préalable à l'acquisition.

Nous avons utilisé les résultats pour mieux comprendre la probabilité et l'incidence des changements climatiques sur l'actif, ainsi que le positionnement de risque relatif de cet actif par rapport à d'autres activités agricoles semblables. Cette diligence raisonnable a renforcé le solide positionnement de l'actif dans la région.

L'équipe de direction du partenaire agricole utilisera les conclusions pour élaborer des plans à court et à long terme visant à atténuer les risques et à investir dans des stratégies d'adaptation. Par exemple, même si notre évaluation préalable à l'acquisition des infrastructures d'eau et d'irrigation de l'actif a été positive, nous avons repéré des occasions d'amélioration.

Par exemple, nous travaillons avec la société à l'élaboration d'un plan visant à moderniser et à automatiser les systèmes d'irrigation de l'exploitation agricole sur plus de 2 500 hectares. Cela devrait accroître l'efficacité de l'eau, réduire l'évapotranspiration et la consommation d'électricité et entraîner des rendements plus élevés.

À plus long terme, l'actif prévoit d'identifier et de planter des variétés d'oliviers qui peuvent tolérer une chaleur extrême et un stress hydrique en cas de sécheresse. Il étendra également les pratiques conçues pour limiter le stress thermique et prévenir que les arbres soient brûlés par le soleil.

FIERA INFRASTRUCTURE

INFRASTRUCTURE
ÉTUDE DE CAS

Dans le cadre de notre atelier sur le risque climatique à l'échelle du portefeuille, conformément aux recommandations du GIFCC en matière de divulgation, nous avons déterminé ce qui suit comme nos plus importants risques physiques et de transition liés au climat :

Risques de transition

- Hausse du prix des émissions de GES
- Exigences en matière de déclaration des émissions
- Exigences sur les produits et services
- Coûts de la transition vers une technologie à faible émission
- Évolution des normes
- Perturbations de la chaîne d'approvisionnement

Risques physiques

- Tempêtes extrêmes
- Inondations et ondes de tempête
- Feux de forêt

Nous avons également commencé à évaluer l'harmonisation de notre portefeuille sur le plan de la transition au moyen de cadres élaborés par l'Institutional Investors Group on Climate Change (IIGCC) et de solutions climatiques à l'aide de la Climate Bonds Initiative (CBI). Cette analyse a également été intégrée à notre outil de diligence raisonnable en matière de durabilité.

À l'avenir, nous prévoyons d'intégrer ce facteur dans nos tableaux de bord de durabilité de gestion d'actifs afin de soutenir notre approche de gestion active. À l'approche de 2030, nous mettons l'accent sur la planification de la transition afin de gérer judicieusement nos cibles.

Cette année, nous poursuivrons notre travail sur le climat. Nous utiliserons non seulement les résultats de notre atelier sur le climat pour renforcer nos pratiques de gestion, mais nous planifierons aussi une évaluation plus détaillée des risques climatiques propres à nos actifs. Grâce à ces renseignements, nous visons à améliorer notre capacité à atténuer les risques climatiques potentiels au sein de notre portefeuille.

Financement de solutions liées au climat

La création de nouveaux produits qui soutiennent la transition vers une économie à faibles émissions de carbone est un des éléments de notre stratégie climatique.

Nous reconnaissons qu'il existe une grande variété d'approches pour tenir compte des risques climatiques et des occasions connexes dans nos décisions d'investissement.

Bien que les entreprises puissent mettre en place des initiatives qui contribuent positivement à une dimension environnementale ou sociale, les stratégies thématiques et d'impact se distinguent par leur intention de générer des impacts sociaux et environnementaux positifs et mesurables en plus du rendement financier.

Par exemple, le principal objectif de la stratégie d'impact mondial de Fiera est de maximiser l'impact durable sur un ensemble diversifié d'objectifs de développement durable des Nations Unies. Cette stratégie sélectionne principalement des sociétés qui ont l'intention de générer un impact social ou environnemental mesurable et positif. Cela comprend des mesures d'investissement et de soutien en faveur des entreprises qui contribuent à la recherche de solutions aux changements climatiques.

REVENU FIXE ACTIF ET STRATÉGIQUE

STRATÉGIE MONDIALE D'OBLIGATIONS DURABLES ET D'IMPACT
ÉTUDE DE CAS

La stratégie investit dans des obligations vertes et liées à la durabilité à l'échelle mondiale, et intègre également des analyses de durabilité approfondies des émetteurs. La stratégie constitue une manière efficace de participer à l'émergence d'une économie sobre en carbone, de contribuer à la transition énergétique et de favoriser les évolutions sociales, tout en visant à atteindre des objectifs de rendement.

Émetteur	Aegea Saneamento
Pays du risque/secteur	Brésil/Traitement de l'eau
Type d'émission	Obligations liées à la durabilité
Cotes de crédit	Moody's : Ba3 (négatif) Fitch : BB (stable)
Dimension ESG	Adaptation au climat et gestion des ressources
Intégration ESG	Oui

Contexte

Aegea Saneamento est à l'avant-garde du secteur brésilien de l'eau et de l'assainissement et défend le développement durable avec un dévouement inébranlable. En élargissant l'accès aux services essentiels et en intégrant les principes de durabilité à ses activités de base, Aegea Saneamento favorise les progrès transformateurs en matière d'assainissement tout en accordant la priorité à la gestion de l'environnement.

Action

Tirer parti de technologies intéressantes pour détecter les fuites et optimiser les réseaux d'eau, ainsi que d'initiatives

de reboisement et de conservation d'impact en partenariat avec le WWF Brasil, y compris la plantation d'arbres indigènes et l'engagement des communautés locales dans la région du Pantanal.

Résultat

Nous avons cartographié avec succès 21 millions d'hectares à des fins de restauration, d'amélioration des bassins hydrographiques essentiels, tout en améliorant considérablement l'accès à l'eau et l'assainissement des populations vulnérables, en réduisant les maladies d'origine hydrique et en améliorant la santé et le bien-être des communautés.

suite

Fiche d'évaluation interne

Facteurs propres à l'industrie : Traitement de l'eau

GRI = normes mondiales pour le compte rendu en matière de développement durable

Pilier environnemental	Aegea Saneamento	Pondération factorielle
GRI 303 : Utilisation des ressources en eau	**8,5**	**45 %**
Prélèvement d'eau de surface (m^3)	9	15 %
Prélèvement d'eau souterraine (m^3)	9	15 %
Pertes d'eau à la distribution (%)	8	10 %
Consommation d'eau dans nos activités (m^3)	8	10 %
GRI 302-305 : Changement climatique	**8**	**35 %**
GRI 306 : Déchets et effluents	**9**	**20 %**
Cote environnementale	8,4	45 %
Pilier social		
GRI 2-6 : Universalisation de l'assainissement de base	**8**	**30 %**
GRI 413 : Incidence socioéconomique locale	**9**	**30 %**
GRI 405 : Gestion du personnel et diversité	**7**	**20 %**
GRI 403 : Santé et sécurité au travail	**7**	**20 %**
Cote sociale	7,9	30 %
Pilier de la gouvernance		
GRI 2-6 : Pratiques exemplaires en matière de gouvernance d'entreprise	**7**	**40 %**
GRI 413 : Pratiques de lutte contre la corruption	**8**	**40 %**
GRI 405 : Diversité au sein du conseil d'administration	**5**	**10 %**
GRI 403 : Cyberattaques	**10**	**10 %**
Cote de gouvernance	7,5	30 %
Cote ESG mondiale interne	**8,4**	**100 %**

Répartition des facteurs à titre indicatif. Ventilation des facteurs à des fins d'illustration. Source : Fiera Capital au 31 décembre 2024.

Position sur le charbon et les autres combustibles fossiles

L'une des mesures les plus importantes que nous puissions prendre pour limiter le réchauffement de la planète est de réduire les émissions liées aux combustibles fossiles.

Même si nous n'appliquons pas de lignes directrices générales pour exclure les actifs liés au charbon et aux autres combustibles fossiles, nous surveillons notre exposition à ces secteurs. Certaines de nos stratégies font appel à des filtres d'exclusion pour répondre aux besoins et aux valeurs propres aux investisseurs en matière de changements climatiques. Par exemple, nos stratégies filtrent négativement l'exposition aux industries des combustibles fossiles, ce qui limite les contributions négatives aux changements climatiques.

ACTIONS CANADIENNES À GRANDE CAPITALISATION

STRATÉGIES SANS COMBUSTIBLES FOSSILES
ÉTUDE DE CAS

Nous avons élaboré deux stratégies sans combustible fossile, la stratégie d'actions canadiennes sans combustible fossile et la stratégie d'actions canadiennes éthiques sans combustible fossile, pour filtrer les placements nouveaux et existants en fonction du risque climatique et pour se départir des placements dans des actions qui contribuent à la production de combustibles fossiles.

L'objectif des stratégies sans combustible fossile susmentionnées est de construire des portefeuilles ayant une empreinte carbone considérablement plus faible sans sacrifier les rendements à long terme. Pour atteindre cet objectif, nous nous concentrons sur les sociétés de grande qualité valorisées, en mettant fortement l'accent sur la préservation du capital. L'énergie et les services aux collectivités sont deux secteurs qui sont systématiquement exclus de ces stratégies. Nos stratégies d'actions canadiennes sans combustible fossile utilisent un indice de référence personnalisé à faibles émissions de carbone fondé sur l'indice S&P/TSX, excluant les secteurs de l'énergie et des services aux collectivités, selon la méthodologie de classification du Global Industry Classification Standard.

Indicateurs et cibles

Indicateurs liés au climat Marchés publics

Vous trouverez ci-après une description des indicateurs que nous utilisons pour cerner et surveiller les risques climatiques dans la majorité de nos portefeuilles des marchés publics.

Intensité carbone moyenne pondérée

L'intensité en carbone moyenne pondérée (« ICMP ») est définie par le GIFCC comme « l'exposition du portefeuille aux sociétés à forte intensité carbone, exprimée en tonnes d'éq. CO_2/M$ de chiffre d'affaires[6] ». L'ICMP aide à mesurer le risque de transition climatique, car les sociétés dont l'intensité carbone est plus élevée sont susceptibles d'être davantage exposées aux risques réglementaires liés au carbone. Elle permet à une société d'évaluer l'efficacité de la gestion de ses émissions de carbone par rapport au chiffre d'affaires qu'elle génère. Un tel indicateur permet de comparer l'intensité de carbone des entreprises d'un secteur à l'autre et dans le temps, car le chiffre d'affaires un paramètre qui s'applique à toutes les organisations. Il permet en outre d'établir une comparaison entre les différentes catégories d'actifs.

Empreinte carbone

L'empreinte carbone est définie par le GIFCC comme étant « les émissions totales de carbone d'un portefeuille normalisées par la valeur marchande du portefeuille, exprimées en tonnes d'éq. CO_2/M$ investis ».[7] Nous estimons les émissions financées de nos portefeuilles en utilisant la valeur d'entreprise, liquidités incluses, et la valeur marchande de notre investissement dans chaque participation pour calculer notre « financement » ou notre « part » des émissions de carbone de la participation. L'empreinte carbone diffère de l'indice ICMP en ce qu'elle n'est pas une mesure de l'efficacité carbone d'une entreprise, mais plutôt un moyen pour les investisseurs d'en apprendre davantage sur l'efficacité carbone de leurs placements. En effet, cet indicateur montre la proportion d'émissions attribuable pour chaque dollar investi. Un investisseur peut utiliser cet indicateur pour comparer l'efficacité carbone de ses différents portefeuilles.

Investissement dans des entreprises ayant des cibles approuvées par la SBTi

L'initiative Science-Based Targets (« SBTi ») est une initiative reconnue dans le secteur qui « définit et fait la promotion des pratiques exemplaires en matière d'établissement de cibles fondées sur la science ».[8] Cela permet une évaluation cohérente et solide des cibles de réduction des émissions de carbone de nos participations et une comparaison avec les indices de référence.

Placements dans des sociétés très vulnérables aux risques physiques liés aux changements climatiques

Cette mesure repère les sociétés très vulnérables aux risques physiques liés aux changements climatiques en fonction de leur exposition sectorielle et géographique.

Les secteurs très vulnérables aux risques physiques liés aux changements climatiques sont définis comme ceux pour lesquels « les impacts physiques des changements climatiques » sont identifiés comme un risque financier important selon la carte de l'importance relative du SASB. Pour l'exposition géographique, nous utilisons une mesure de l'indice MSCI ESG qui repère les sociétés dont plus de 20 % des revenus proviennent de régions très vulnérables aux risques physiques liés aux changements climatiques. Selon la mesure présentée dans le tableau ci-dessous, une société est réputée être très vulnérable aux risques physiques liés aux changements climatiques si elle a une exposition sectorielle et géographique élevée.

Résultats pour les marchés publics

Le tableau ci-dessous présente les résultats obtenus pour chacun des indicateurs de nos stratégies actions mondiales et revenu fixe. Les stratégies présentées correspondent aux stratégies principales de chaque équipe de placement sur les marchés publics. Ces stratégies sont celles qui représentent le mieux leur philosophie et leur style de placement et sont généralement les plus importantes en valeur marchande. Le calcul des indicateurs repose sur des comptes représentatifs. Les données présentées proviennent de MSCI ESG et sont données en dollars américains au 31 décembre 2024. Ces résultats sont fondés sur les données disponibles. Pour les stratégies à revenu fixe, les données ne sont généralement disponibles que pour les sociétés émettrices. Les placements et les répartitions des comptes sont en date du 31 décembre 2024 et peuvent changer.

Risque climatique

Stratégie	Émissions de carbone					
	Intensité en carbone moyenne pondérée (tonnes éq. Co_2/M$ de ventes)	Intensité carbone moyenne pondérée (ICMP) variation en glissement annuel (%)	Couverture des données de l'ICMP (%)	Empreinte carbone (émissions financées/M$ investis)	Empreinte carbone variation en glissement annuel (%)	Couverture des données de l'empreinte carbone (%)
Actions						
Fiera Atlas de sociétés mondiales	18,1	55 %	100 %	2,60	29 %	100 %
MSCI ACWI	**113,8**	**-12 %**	**100 %**	**41,80**	**-22 %**	**100 %**
Actions mondiales	37,6	10 %	97 %	9,60	-13 %	97 %
MSCI Monde	**92,1**	**-13 %**	**100 %**	**33,50**	**-20 %**	**100 %**
Fiera Apex Actions internationales[9]	82,5	N/A	98 %	27,60	N/A	98 %
Actions internationales	98,4	12 %	100 %	25,80	8 %	100 %
MSCI EAEO	**82,9**	**-15 %**	**100 %**	**50,70**	**-25 %**	**100 %**
Actions canadiennes	76,2	-22 %	99 %	15,10	-13 %	99 %
Actions canadiennes – « Core »	227,7	-4 %	100 %	70,70	2 %	100 %
S&P/TSX	**252,3**	**-4 %**	**100 %**	**83,20**	**-2 %**	**100 %**
Actions canadiennes éthiques sans combustible fossile	76,1	-21 %	99 %	15,10	-14 %	99 %
S&P/TSX excluant secteurs de l'énergie; excluant services publics	**94,4**	**-20 %**	**100 %**	**30,20**	**-11 %**	**100 %**
Actions canadiennes de petite capitalisation	52,2	-26 %	82 %	29,30	1 %	82 %
Actions canadiennes de petite capitalisation « Core »	105,2	2 %	68 %	45,90	17 %	68 %
S&P/TSX Petite capitalisation	**206,8**	**-30 %**	**87 %**	**123,70**	**-22 %**	**87 %**

Stratégie	Émissions de carbone					
	Intensité en carbone moyenne pondérée (tonnes éq. Co_2/M$ de ventes)	Intensité carbone moyenne pondérée (ICMP) variation en glissement annuel (%)	Couverture des données de l'ICMP (%)	Empreinte carbone (émissions financées/M$ investis)	Empreinte carbone variation en glissement annuel (%)	Couverture des données de l'empreinte carbone (%)
Actions						
Fiera Apex Actions américaines « Core »	50,4	-5 %	100 %	25,90	24 %	100 %
Actions américaines	69,4	9 %	97 %	10,50	-14 %	97 %
S&P 500	**91,6**	**-13 %**	**100 %**	**27,40**	**-10 %**	**100 %**
Fiera Apex Actions américaines à petite et moyenne capitalisation	45,7	-44 %	98 %	14,80	5 %	98 %
Indice de croissance Russell 2500	**78,6**	**-10 %**	**95 %**	**30,40**	**-24 %**	**95 %**
Actions des marchés émergents[10]	88,1	-10 %	85 %	36,80	4 %	85 %
MSCI Marchés émergents	**310,2**	**-5 %**	**100 %**	**116,90**	**-25 %**	**100 %**
Marchés frontières[11]	188,7	-36 %	39 %	165,90	10 %	39 %
MSCI Marchés frontières	**620,5**	**-29 %**	**36 %**	**242,00**	**-15 %**	**36 %**
Titres à revenu fixe						
Revenu fixe actif et stratégique – Gestion active univers[12]	216,2	37 %	24 %	48,80	79 %	21 %
Revenu fixe – Gestion intégrée univers[13]	114,3	-10 %	46 %	21,60	-6 %	46 %
Indice obligataire universel FTSE Canada	**163,2**	**-8 %**	**35 %**	**39,70**	**-8 %**	**32 %**
Revenu fixe actif et stratégique – Gestion active long terme[14]	314,4	-29 %	24 %	62,80	-1 %	21 %
Indice obligataire universel à long terme FTSE Canada	**353,5**	**-13 %**	**23 %**	**72,80**	**-10 %**	**18 %**
Revenu fixe – Gestion intégrée crédit	190,7	-4 %	86 %	38,40	93 %	83 %
Univers des entreprises FTSE Canada	**238,5**	**-10 %**	**90 %**	**56,20**	**35 %**	**86 %**
Stratégie mondiale d'obligations durables et d'impact[15]	591,8	405 %	48 %	143,51	52 %	90 %
Indice Bloomberg Barclays MSCI Obligations Vertes Mondiales	**202,5**	**-22 %**	**66 %**	**57,57**	**6 %**	**88 %**
Actions privilégiées opportunités	336,9	-7 %	100 %	83,90	-6 %	100 %
Indice échelonné des actions privilégiées de Solactive	**490**	**45 %**	**100 %**	**141,60**	**85 %**	**100 %**

Net Zero Alignment and Physical Risk

Stratégie	Carboneutralité	Risque Physique	
	Investissement dans des entreprises ayant des cibles SBTi approuvées (%)"	Investissements dans des entreprises très vulnérables aux risques physiques du changement climatique (%)	Couverture des données du risque physique (%)
Actions			
Fiera Atlas de sociétés mondiales	43 %	48 %	100 %
MSCI ACWI	**44 %**	**45 %**	**100 %**
Actions mondiales	52 %	50 %	97 %
MSCI Monde	**47 %**	**46 %**	**100 %**
Fiera Apex Actions internationales	58 %	44 %	100 %
Actions internationales	67 %	47 %	100 %
MSCI EAEO	**56 %**	**41 %**	**100 %**
Actions canadiennes	27 %	35 %	99 %
Actions canadiennes – « Core »	20 %	47 %	100 %
S&P/TSX	**15 %**	**56 %**	**100 %**
Actions canadiennes éthiques sans combustible fossile	27 %	36 %	99 %
S&P/TSX excluant secteurs de l'énergie; excluant services publics	**18 %**	**46 %**	**100 %**
Actions canadiennes de petite capitalisation	2 %	30 %	80 %
Actions canadiennes de petite capitalisation « Core »	8 %	32 %	67 %
S&P/TSX Petite capitalisation	**3 %**	**61 %**	**85 %**

Stratégie	Carboneutralité	Risque Physique	
	Investissement dans des entreprises ayant des cibles SBTi approuvées (%)"	Investissements dans des entreprises très vulnérables aux risques physiques du changement climatique (%)	Couverture des données du risque physique (%)
Actions			
Fiera Apex Actions américaines « Core »	43 %	39 %	100 %
Actions américaines	51 %	43 %	97 %
S&P 500	**46 %**	**47 %**	**100 %**
Fiera Apex Actions américaines à petite et moyenne capitalisation	14 %	51 %	99 %
Indice de croissance Russell 2500	**6 %**	**47 %**	**98 %**
Actions des marchés émergents	13 %	39 %	84 %
MSCI Marchés émergents	**19 %**	**42 %**	**100 %**
Actions des marchés frontières	11 %	8 %	47 %
MSCI Marchés frontières	**2 %**	**11 %**	**43 %**
Titres à revenu fixe			
Revenu fixe actif et stratégique – Gestion active univers	5 %	10 %	14 %
Revenu fixe – Gestion intégrée univers	8 %	12 %	31 %
Indice obligataire universel FTSE Canada	**4 %**	**8 %**	**18 %**
Revenu fixe actif et stratégique – Gestion active long terme	4 %	7 %	11 %
Indice obligataire universel à long terme FTSE Canada	**3 %**	**8 %**	**11 %**
Revenu fixe – Gestion intégrée crédit	16 %	36 %	75 %
Univers des entreprises FTSE Canada	**17 %**	**33 %**	**73 %**
Stratégie mondiale d'obligations durables et d'impact	15 %	14 %	25 %
Indice Bloomberg Barclays MSCI Obligations Vertes Mondiales	**19 %**	**10 %**	**33 %**
Actions privilégiées opportunités	9 %	52 %	99 %
Indice échelonné des actions privilégiées de Solactive	**8 %**	**55 %**	**97 %**

Le rendement passé n'est pas garant du rendement futur. Tout placement comporte un risque inhérent de perte. Les placements et les répartitions des comptes sont à la date indiquée aux présentes et peuvent changer.

Indicateurs liés au climat Marchés privés

Immobilier

Fiera Immobilier utilise des indicateurs pour évaluer et gérer les risques et occasions liés au climat.

Elle effectue un suivi des données climatiques et des indicateurs connexes (p. ex., la valeur à risque) fournis par des fournisseurs de services indépendants.

Ces indicateurs sont également appuyés par les résultats provenant de son propre outil d'évaluation des risques, qui a été déployé en 2021. Cet outil recueille des données sur le risque immobilier et regroupe les principales occasions de renforcement de la résilience. Fiera Immobilier participe également chaque année à l'évaluation immobilière, selon le GRESB. L'évaluation comprend des critères de gestion du climat et nous permet d'évaluer notre rendement. Fiera Immobilier mesure les émissions de GES des portefeuilles tous les ans pour déterminer où elle se situe actuellement et dégager des pistes d'amélioration. Elle quantifie les émissions produites dans le cadre des activités d'exploitation des portefeuilles et produit des estimations lorsque les données sont manquantes. Dans le secteur immobilier, il est souvent difficile de recueillir des données complètes, car la consommation d'énergie des immeubles est en grande partie tributaire des locataires (émissions de portée 3).

Pour en savoir plus sur les émissions du secteur immobilier, veuillez consulter nos rapports annuels sur l'investissement durable du Fiera Real Estate UK et du Fiera Immobilier Canada.

ÉMISSIONS DE GES DU PORTEFEUILLE (TONNES ÉQ. CO_2) PAR RÉGION

Région	2021	2022	2023	% Variation par rapport à l'année précédente
Canada	69 608	70 294	66 020	-6,08 %
Royaume-Uni (sans carbone intrinsèque)	14 358	14 218	14 249,6	0,22 %
Royaume-Uni (avec carbone intrinsèque)	–	33 323	14 249,6[16]	s. o.
Total (hors carbone intrinsèque)	**83 966**	**84 621**	**80 269,6**	**-5,14 %**
Total (avec carbone intrinsèque au R.-U.)	**–**	**103 726**	**80 269,6[17]**	**–**

MISSIONS DE GES DU PORTEFEUILLE (TONNES ÉQ. CO_2) PAR PORTÉE

Portée	2021	2022[18]	2023[19]	% Variation par rapport à l'année précédente[20]
Portée 1	7 824	7 303,7	11 427,3	56,46 %
Portée 2	5 748	3 385,9	4 407	30,16 %
Portée 3	69 088	73 823	64 436,2	-12,72 %

Les émissions de carbone sont calculées par les équipes internes d'investissement durable de Fiera Immobilier.

Infrastructure

L'équipe Fiera Infrastructure effectue, pour le compte des gestionnaires de placement, un suivi des indicateurs de l'empreinte carbone recommandés par le GIFCC ainsi que d'autres paramètres liés au climat, au moyen de l'évaluation des infrastructures, selon le GRESB.

Les données sur les émissions sont recueillies chaque année et les mesures pour l'ensemble du portefeuille sont calculées selon la norme du Partnership for Carbon Accounting Financials (PCAF). Ils recueillent des données sur les émissions du portefeuille depuis 2019 et cherchent continuellement à améliorer l'exhaustivité et l'exactitude des données.

Pour en savoir plus sur les émissions de nos portefeuilles d'infrastructures, veuillez consulter notre rapport d'investissement durable Fiera Infrastructure.

Autres stratégies sur les marchés privés

L'obtention des données liées au climat pour les actifs privés est plus difficile que pour les actifs publics en raison de la facilité moindre d'accès aux données.

Toutefois, au cours des dernières années, les équipes de Fiera Marchés privés ont cherché des moyens d'évaluer le plus efficacement possible les profils climatiques de leurs actifs et portefeuilles, et elles travaillent à améliorer l'exhaustivité et la précision des données recueillies ou estimées. Cela permettra aux équipes d'avoir une meilleure compréhension de l'exposition de leurs portefeuilles aux risques et occasions connexes liés aux changements climatiques.

Veuillez consulter une étude de cas sur l'agriculture à la page suivante.

Émissions de gaz à effet de serre des infrastructures[21] par indicateur*

Émissions financées

2023	2022
123 642 tonnes éq. CO_2	120 064 tonnes éq. CO_2

Émissions financées évitées[22]

2023	2022
2 016 400 tonnes éq. CO_2	1 695 09 tonnes éq. CO_2

Empreinte carbone
par millions de dollars américains investis

2023	2022
30 tonnes éq. CO_2	33 tonnes éq. CO_2

ICMP (Intensité carbone moyenne pondérée)
par million de $ US de revenus

2023	2022
252 tonnes éq. CO_2	323 tonnes éq. CO_2

Les données indiquent le rendement à la fin de chaque année civile. Les données sur les émissions financées en 2022 ne sont pas ajustées pour tenir compte des acquisitions, des cessions ou des changements de propriété de 2023.

* Retraitement des émissions financées en 2022, des émissions financées évitées et de l'indice ICMP en fonction des données mises à jour de nos actifs.

AGRICULTURE

ÉLABORATION D'UN ENSEMBLE COMMUN D'IRC[23]

ÉTUDE DE CAS

Nous avons travaillé avec nos partenaires agricoles pour définir, discuter et commencer à collecter un ensemble d'indicateurs de rendement clés (IRC) cohérents en matière d'agriculture durable, alignés sur nos cinq domaines d'action prioritaires dans ce domaine.

« Dès le début, nous avions l'intention de recueillir des données, non pas pour le plaisir, mais pour recueillir des renseignements importants que nous pouvons transformer en information, puis en connaissances pour apporter des améliorations tangibles. Nous constatons déjà que cela se met en place et qu'il y a de réels avantages sur le terrain. »

Stéphanie Lachance,
Associée, Cheffe investissement durable, Fiera Comox

Élaboration des IRC

Nous avons rencontré nos partenaires agricoles pour comprendre ce qu'ils mesuraient déjà et discuter de nouveaux indicateurs potentiels; nous avons examiné les pratiques des pairs; les normes de présentation de l'information sectorielle et réglementaire; nous avons utilisé les rétroactions pour élaborer des projets d'IRC; nous avons tenu des ateliers avec nos partenaires agricoles pour discuter des IRC finaux et nous aligner sur ceux-ci.

Évolution continue

Évaluer les mesures prises dans un esprit d'amélioration continue; faire évoluer les IRC et le processus de collecte afin de produire des renseignements et des connaissances exploitables qui peuvent être partagés à l'échelle de nos actifs et au-delà; affiner davantage les progrès en matière de rapports à l'aide des renseignements recueillis.

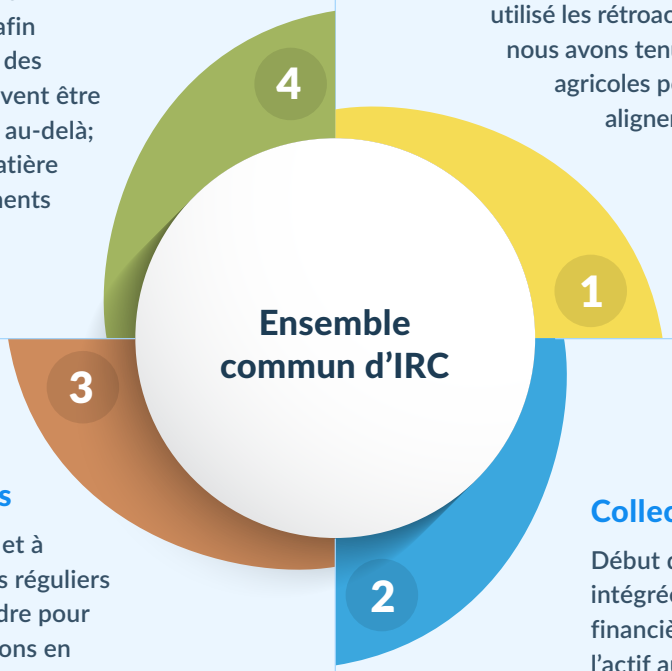

Évaluation du rendement et planification des mesures

Nous avons commencé à surveiller et à examiner le rendement à intervalles réguliers et à déterminer les mesures à prendre pour l'améliorer. Par exemple, nous passons en revue les données sur la santé et la sécurité chaque mois, et la consommation d'eau chaque trimestre.

Collecte des données

Début de la mise en œuvre d'une plateforme intégrée de collecte et de suivi des données financières et de durabilité à l'échelle de l'actif au moyen de fiches de pointage propres à l'actif et à l'échelle de l'actif.

Cibles liées au climat

En août 2021, Fiera Capital s'est jointe à l'initiative Net Zero Asset Managers (« NZAM »), qui réunit un groupe international de gestionnaires d'actifs déterminés à atteindre un objectif de carboneutralité afin d'atténuer le risque financier et de maximiser la valeur à long terme des actifs.

Nous n'avons pas ménagé nos efforts afin de définir les méthodes et les indicateurs nécessaires pour établir des cibles crédibles et solides. L'engagement initial de Fiera Capital représente, au 31 décembre 2024, un total de 22,8 milliards de dollars ou environ 13,65 % de ses actifs sous gestion. Cette cible, qui ne s'applique qu'à des stratégies d'investissement spécifiques, sera revue périodiquement, avec l'intention d'ajouter éventuellement de nouvelles stratégies et d'accroître notre engagement suivant le développement de méthodologies destinées à de nouvelles catégories d'actifs et l'accessibilité à davantage de données. Nos cibles ne sont que des aspirations. Rien ne garantit qu'elles seront atteintes et les résultats réels peuvent varier considérablement.

Aperçu de la méthodologie[24]

Pour suivre notre alignement, nous avons décidé d'utiliser principalement le cadre du Paris Aligned Investment Initiative (« PAII »), une méthodologie internationalement reconnue. Nous nous sommes concentrés sur deux des approches sous-jacentes du PAII :

OBJECTIF DE DÉCARBONATION

Marchés publics

Pour nos stratégies commises en actions et en obligations de sociétés énumérées à la page suivante, nous visons à réduire l'ICMP de **55 %** par rapport à l'indice de référence de chaque portefeuille d'ici 2030 par rapport à une base de 2019.

Fiera Real Estate UK (les stratégies commises sont incluses dans le tableau de la page 48)

2030 Cible de carboneutralité pour les émissions opérationnelles des portées 1, 2 et 3 et pour nos fonds à valeur ajoutée.

2035 Cible de carboneutralité pour l'ensemble des fonds d'investissement de base et de la dette immobilière.

Immobilier Canada

Les stratégies de base et industrielles ont une cible de carboneutralité pour **2040**.

Infrastructure

Réduction de **50 %** des émissions absolues financées d'ici à 2030 par rapport à une base de 2019.

OBJECTIF D'ENGAGEMENT

Marchés publics

Pour les stratégies commises en actions et en obligations de sociétés énumérées à la page suivante, nous visons à ce que **70 %** de nos émissions financées soient ou bien carboneutres ou alignées sur le principe de la carboneutralité, ou bien assujetties à des engagements directs ou collaboratifs d'ici **2025** et que **90 %** le soient d'ici à **2030**.

Nous sommes d'avis que notre approche est compatible avec la réalisation d'une bonne partie de l'objectif de réduction des émissions de CO2 mondiales de **50 %** d'ici **2030**.

Les méthodologies et les cibles décrites aux présentes ne s'appliquent qu'aux stratégies énumérées à la page suivante qui font partie de notre engagement initial envers l'initiative NZAM. Les objectifs sont ambitieux et prospectifs, ne représentent pas le rendement réel, rien ne garantit qu'un tel rendement sera atteint et les résultats réels peuvent varier considérablement.

Mise à jour de la progression vers l'objectif

OBJECTIF DE DÉCARBONATION

Les valeurs de base et, par conséquent, les valeurs cibles varieront à mesure que les stratégies conformes à l'engagement évolueront. Pour les stratégies de marchés publics, les indices de référence respectifs des stratégies nouvellement ajoutées ont eu une incidence sur la valeur de base. En ce qui concerne les émissions des secteurs de l'immobilier et des infrastructures, les changements apportés à la taille du portefeuille et les changements structurels apportés au portefeuille ont eu une incidence sur la valeur de base.

Pour les stratégies sur les marchés publics, les données sur les émissions de carbone proviennent de MSCI ESG. Pour chaque stratégie sur les marchés publics, les données sont présentées pour un compte représentatif, soit le compte le plus important associé à la stratégie, par actif géré. Pour les stratégies sur les marchés privés, les données sur les émissions de carbone proviennent directement des sociétés en portefeuille et comprennent des estimations lorsque les données réelles ne sont pas disponibles.

Stratégie	Valeur de l'année de référence	Année de référence	Valeur cible	Année cible	Valeur la plus récente	% de la cible atteint
Marchés publics	**339,45 tonnes éq. CO_2/M$ US de ventes**	**2019**	**152,75 tonnes éq. CO_2/M$ US de ventes**	**2030**	**139,75 tonnes éq. CO_2/M$ US de ventes**	**107 %**
Actions canadiennes sans combustible fossile	374,2 tonnes éq. CO_2/M$ US de ventes	2019	168,4 tonnes éq. CO_2/M$ US de ventes	2030	76,1 tonnes éq. CO_2/M$ US de ventes	145 %
Actions canadiennes éthiques sans combustible fossile	374,2 tonnes éq. CO_2/M$ US de ventes	2019	168,4 tonnes éq. CO_2/M$ US de ventes	2030	78,1 tonnes éq. CO_2/M$ US de ventes	144 %
Fiera Atlas de sociétés mondiales	187,3 tonnes éq. CO2/M$ US de ventes	2019	84,3 tonnes éq. CO_2/M$ US de ventes	2030	18,1 tonnes éq. CO2/M$ US de ventes	164 %
Fiera Atlas de sociétés mondiales éthiques	169,6 tonnes éq. CO_2/M$ US de ventes	2019	76,3 tonnes éq. CO_2/M$ US de ventes	2030	18,2 tonnes éq. CO_2/M$ US de ventes	162 %
Revenu fixe actif et stratégique – Allocation en obligations de sociétés	417,8 tonnes éq. CO_2/M$ US de ventes	2019	188,0 tonnes éq. CO_2/M$ US de ventes	2030	253,4 tonnes éq. CO_2/M$ US de ventes	72 %
Immobilier						
Immobilier à valeur ajoutée et développement – Europe	S. O.	2021	0 tonne éq. CO2	2030	0 tonne éq. CO_2	S. O.
Fonds Fiera Immobilier (R.-U.) Revenu à long terme	15 702 tonnes éq. CO_2	2020	0 tonne éq. CO_2	2035	11 016 tonnes éq. CO_2	30 %
Fiera Immobilier Comptes gérés séparément	6 144 tonnes éq. CO_2	2021	0 tonne éq. CO_2	2035	3 172 tonnes éq. CO_2	48 %
Immobilier « Core » – Canada	45 493 tonnes éq. CO_2	2019	0 tonne éq. CO_2	2040	45 028 tonnes éq. CO_2	1 %
Immobilier industriel – Canada	20 341 tonnes éq. CO_2	2019	0 tonne éq. CO_2	2040	17 159 tonnes éq. CO_2	16 %
Infrastructure	**114 508 tonnes éq. CO_2**	**2019**	**57 254 tonnes éq. CO_2**	**2030**	**123 642 tonnes éq. CO_2**	**-8 %**

Les données sur les marchés publics sont en date du 31 décembre 2024 et celles sur l'immobilier et les infrastructures, en date du 31 décembre 2023.

CIBLES D'ENGAGEMENT POUR LES STRATÉGIES DE MARCHÉS PUBLICS

En 2024, nous avons mis au point un outil interne fondé sur le Net Zero Investment Framework 2.0 de la PAII. L'objectif de cet outil est de classer les sociétés dans l'une des catégories suivantes en ce qui a trait à leur statut en matière de carboneutralité : en voie d'atteindre, aligné, alignement en cours, engagement à s'aligner, non aligné (avec les cibles à moyen terme) et non aligné (mesures minimales). Pour établir une classification, nous suivons l'arbre décisionnel présenté ci-dessous. Chaque critère est évalué à l'aide des données de l'indice MSCI ESG. À l'heure actuelle, nous ne disposons pas de suffisamment de données pour évaluer le critère des dépenses en immobilisations, de sorte qu'il est ignoré.

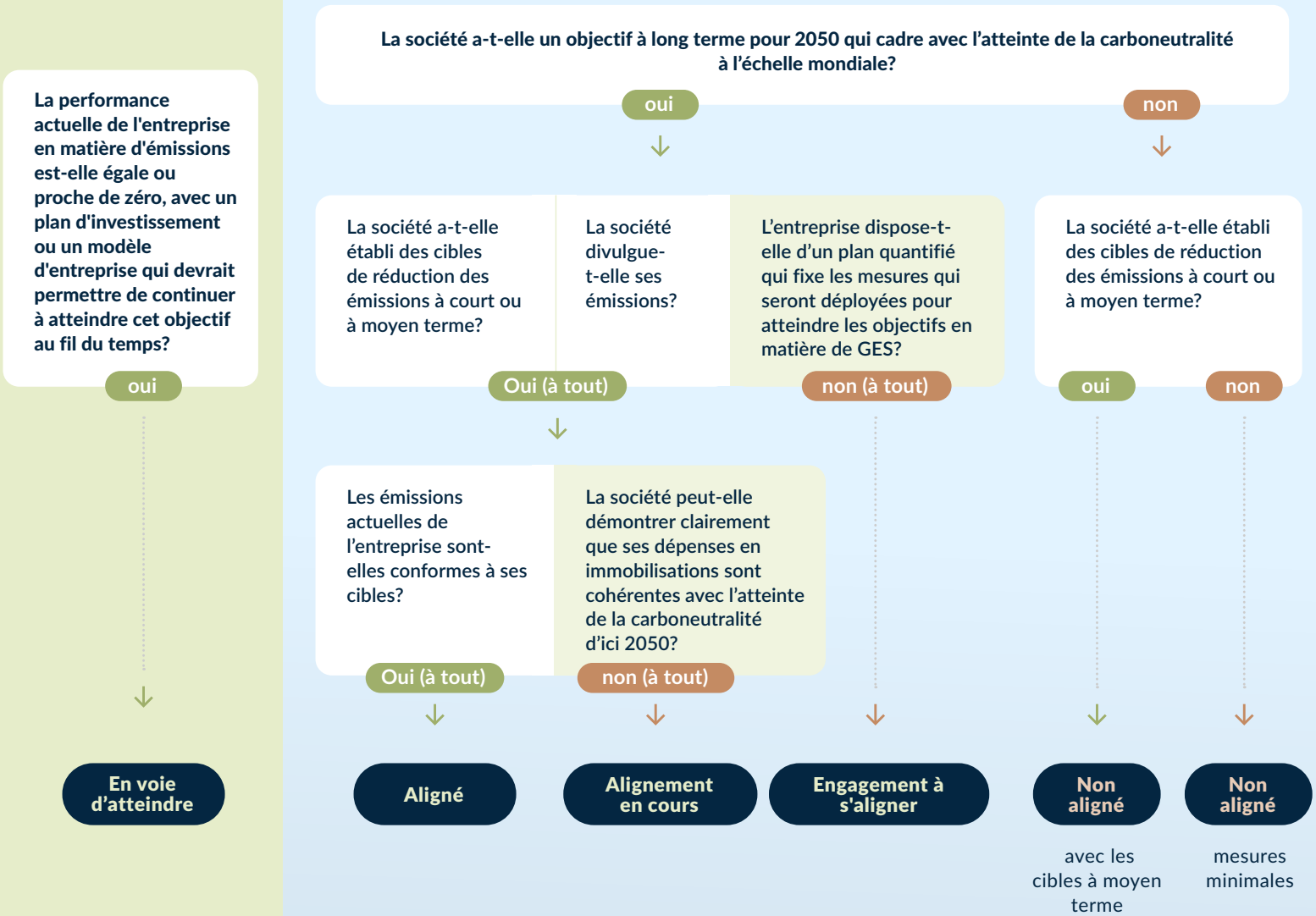

Les questions surlignées en vert ne s'appliquent qu'aux secteurs à incidence élevée, selon la définition de la PAII.

Le tableau ci-dessous présente l'alignement et/ou l'engagement des sociétés qui représentent la tranche supérieure de 70 % de nos émissions financées pour nos stratégies de marchés publics applicables. Il s'agit de la moyenne des émissions financées à la fin de chaque trimestre de 2024. L'état de l'alignement est calculé à la fin de 2024. Les réunions d'engagement prises en compte ici ont porté sur des sujets précis liés à la réduction des émissions de GES, aux cibles de carboneutralité et/ou aux plans de transition climatique.

Ces rencontres ont été menées directement par nos équipes de placement ou dans le cadre d'initiatives d'engagement collectif, comme Engagement climatique Canada.

RÉSULTATS DES OBJECTIFS D'ENGAGEMENT 2024

État d'alignement	Pourcentage des sociétés incluses	Sociétés qui ont fait l'objet d'un engagement direct ou collectif lié au climat	Sociétés conformes à la cible d'engagement de l'initiative NZAM[25]
En voie d'atteindre	0 %	0 %	0 %
Aligné	17 %	6 %	17 %
Alignement en cours	6 %	0 %	0 %
Engagement à s'aligner	0 %	0 %	0 %
Non aligné (avec les cibles à moyen terme)	28 %	22 %	22 %
Non aligné (mesures minimales)	50 %	17 %	17 %
Pourcentage total des sociétés visées[26] conformes à la cible d'engagement de l'initiative NZAM			56 %

Cible : Pour chaque stratégie sur les marchés publics énumérée précédemment dans nos cibles de décarbonation, nous visons à ce que 70 % de nos émissions financées soient ou bien carboneutres, ou bien en voie d'être carboneutres, ou bien assujetties à des engagements directs ou collaboratifs d'ici 2025.

Les émissions liées aux activités de la société

En plus de nos portefeuilles de placement et indépendamment de ceux-ci, nous nous engageons à réduire notre empreinte environnementale..

En 2024, Planet Mark nous a aidés à calculer nos émissions de GES sur tous nos sites et nous avons obtenu la certification d'entreprise Planet Mark.

Cette certification d'entreprise est une marque reconnue des progrès en matière de durabilité qui vérifie et mesure les données carbone et sociales, soutenant les efforts visant à réduire les émissions et à contribuer à l'atteinte des ODD.

Nous sommes impatients de poursuivre notre parcours, de vous faire part de nos progrès dans la réduction de nos émissions de carbone mesurées et d'élargir la portée de nos efforts en matière de durabilité.

Résumé des émissions liées aux activités de la société[27]

ANNÉE DE DÉCLARATION

Du 1er janvier 2023 au 31 décembre 2023[28]

LIMITE DE DÉCLARATION

Fiera Capital (opérations mondiales)

Faits saillants (basés sur le marché)[29]

Empreinte carbone mesurée

1 712,9 tonnes éq. CO_2

Empreinte carbone mesurée par employé

2,0 tonnes éq. CO_2

Émissions de carbone mesurées par portée pour l'année 2023

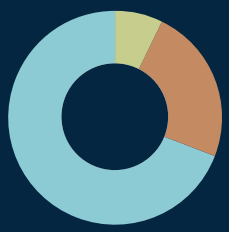

- 7,3 % Portée 1
- 23,6 % Portée 2 (basé sur le marché)
- 69,1 % Portée 3

Empreinte carbone par source d'émissions en 2023, en tonnes éq. CO_2 (selon le marché)

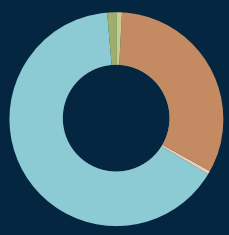

- 0,3 % papier
- 32,3 % immeubles
- 65,6 % voyages d'affaires
- 1 % déchets
- 0,7 % eau

Émissions mesurées

Portée 1 : Carburant diesel, gaz naturel
Portée 2 : Électricité
Portée 3 : Cat. 1 : Biens et services achetés (mesure partielle), Cat. 3 : Activités liées au carburant et à l'énergie (mesure partielle), Cat. 5 : Déchets, Cat. 6 : Voyages d'affaires, Cat. 7 : Transport des employés (mesure partielle)

Émissions mesurées

Carburant diesel, électricité, gaz naturel, pertes de transport et de distribution, télétravail (non inclus dans l'empreinte totale), papier, déchets, eau.

Comité de gestion environnementale

Dans le cadre de l'engagement continu de Fiera Capital à l'égard de la durabilité et de la responsabilité d'entreprise, nous avons créé en 2024 un comité de gestion environnementale. Ce comité est chargé d'assurer le suivi des initiatives environnementales, de les évaluer et de proposer des solutions pour réduire l'empreinte environnementale de nos activités.

OBJECTIFS

Recueillir des mesures environnementales

Analyser et recueillir des données environnementales pour l'ensemble de nos activités, y compris l'énergie, les émissions, les déchets et l'eau. Recueillir des mesures de base, repérer les lacunes dans les données disponibles et demander des mesures correctives.

Fixer des objectifs

Établir des cibles environnementales conformes aux objectifs de durabilité de l'entreprise de Fiera Capital.

Mettre en œuvre

Formuler des plans et des stratégies avec les principales parties prenantes afin de réduire notre empreinte environnementale.

Rapports

Surveiller et communiquer les progrès réalisés par rapport aux cibles et aux engagements environnementaux.

FAITS SAILLANTS DE 2024

Collecte des données

Afin de mieux comprendre notre impact environnemental, nous avons recueilli des données sur l'approvisionnement en fournitures de bureau, la consommation d'énergie et la consommation d'eau. Cet effort jette les bases de décisions éclairées sur la réduction de notre empreinte environnementale, allant des choix en matière d'approvisionnement aux habitudes opérationnelles.

Collaboration avec notre gestionnaire immobilier

Cette année, nous avons participé à la première réunion du comité de durabilité avec le gestionnaire immobilier de notre bureau de Toronto. Cette collaboration marque une étape cruciale dans l'harmonisation de nos objectifs de durabilité avec ceux de nos partenaires et de nos pairs.

Amorcer les audits des déchets

En examinant de plus près les pratiques de gestion des déchets, nous avons effectué l'audit des déchets au premier étage de notre bureau de Toronto avec l'aide de notre gestionnaire immobilier. En analysant les flux de déchets, nous visons à repérer les points à améliorer et à établir des stratégies pour réduire les déchets.

Nettoyage des rives du parc Harbour Square

Des bénévoles se sont rassemblés au parc Harbour Square à Toronto pour nettoyer le rivage, éliminer les déchets et garder cet espace public précieux propre. Cette initiative a non seulement amélioré le contexte local, mais elle a aussi offert une excellente occasion de bénévolat en équipe.

Fiera Capital applique des pratiques environnementales saines à ses activités afin de réduire au minimum l'épuisement des ressources naturelles et de réduire les déchets et les émissions de gaz à effet de serre. Selon le bureau, ces pratiques comprennent, sans s'y limiter :

- Amélioration du tri pour le recyclage/les déchets.
- Élimination des produits à usage unique (p. ex., pailles, tasses, bouteilles d'eau).
- Recyclage des batteries et des déchets électroniques.
- Limitation de la consommation d'énergie par l'installation de détecteurs de mouvement à chaque étage et dans les bureaux, et par l'utilisation d'ampoules écoénergétiques.
- Remplacement de l'eau embouteillée par des pichets pour les réunions sur place.
- Envisager des traiteurs locaux plus durables qui utilisent des assiettes et couverts réutilisables ou des conteneurs compostables.
- Intégration de facteurs durables pour les fournitures de bureau qui limitent les déchets et sont plus respectueux de l'environnement (p. ex. moins de plastique).

De plus, notre immeuble de bureaux à Toronto est doté de la certification Visez vert Plus de la Building Owners and Managers Association of Canada (BOMA) et détient notamment le prix Équipe verte du Recycling Council of Ontario (RCO).

SOCIÉTÉS

NOTRE BUREAU DE LONDRES (ROYAUME-UNI) ÉTUDE DE CAS

Chez Fiera Capital, nous sommes fiers d'harmoniser nos actions avec nos valeurs en matière de durabilité.

Nos valeurs en matière d'investissement durable vont au-delà des placements que nous faisons au nom de nos clients et s'étendent à nos activités d'entreprise sur les marchés mondiaux où nous sommes présents.

Au fil des ans, nous avons travaillé en étroite collaboration avec le gestionnaire d'immeubles de notre bureau de Londres pour atteindre des cibles de réduction de notre consommation de combustibles fossiles, d'amélioration de notre efficacité énergétique et de gestion de nos déchets. Voici quelques-unes de ces initiatives :

- L'installation de technologies comme les capteurs de taux d'occupation, qui a entraîné une réduction importante de notre consommation d'énergie depuis 2022.
- Toute l'énergie (gaz et électricité) est achetée à des tarifs d'énergie renouvelable.
- Suivi de toute la production de déchets, avec séparation claire des compostables, des matières recyclables et des déchets généraux. Notre bureau de London n'envoie actuellement aucun déchet à la décharge.

Nos rapports

Nous nous efforçons toujours d'améliorer la communication de l'information afin d'accroître la transparence et la responsabilité, et nous travaillons en étroite collaboration avec nos clients pour leur fournir des solutions adaptées à leurs besoins. Nous rendons compte de nos initiatives liées aux changements climatiques dans notre rapport climatique annuel et dans notre rapport d'investissement durable annuel.

Rapports sur les changements climatiques

AU NIVEAU DE L'ENTREPRISE

Rapport climatique annuel

Rapport d'investissement durable annuel



Code d'engagement du Royaume-Uni

Lire le code

Politique d'investissement durable mondiale

Lire la politique

Vote par procuration à l'échelle mondiale Lignes directrices

En savoir plus

Tous ces rapports et politiques sont publiés sur notre **Site web**.

AU NIVEAU DU PORTEFEUILLE

Suivant la stratégie et sur demande, nous communiquons à nos clients les indicateurs relatifs aux changements climatiques suivants afin de les aider à comprendre les risques éventuels et les occasions associés à leurs portefeuilles :

- ICMP
- Empreinte carbone
- Pourcentage de sociétés du portefeuille ayant des objectifs reposants sur la science
- Indicateurs carbone et rapports d'attribution

ENGAGEMENT

- Activités de mobilisation liées au climat et registres de vote par procuration sur demande

RÉGLEMENTATION

- Les principaux indicateurs d'incidence défavorable du règlement sur la publication d'informations en matière de durabilité dans le secteur des services financiers (« SFDR ») pour nos stratégies relevant de l'article 8.



Notes de fin

1 Comprend toutes les stratégies Fiera Marchés privés, à l'exception des prêts à la construction de créances immobilières en Asie, au Canada et en Europe. Toutes les données sur les actifs immobiliers du marché privé (agriculture, infrastructure et immobilier) présentées dans ce rapport se rapportent à la période de déclaration 2023 en raison de la nature, de la disponibilité et du processus de collecte de ces types d'actifs.

2 Toutes les données sur les actifs réels de la division Marchés privés (agriculture, infrastructures et immobilier) présentées dans ce rapport se rapportent à la période de référence 2023 en raison de la nature, de la disponibilité et du processus de collecte de données pour ces types d'actifs.

3 En accord avec un avenir à 1,5 °C ou bien en dessous de 2 °C au-dessus des niveaux préindustriels dans le cadre de l'Accord de Paris de 2015.

4 Source au 31 décembre 2024 : climateaction100.org

5 Source : Juin 2024, The Net Zero Investment Framework 2.0. Lien : https://www.parisalignedassetowners.org/ media/2024/06/PAII_NZIF-2.0_240624_Final.pdf.

6 Source : Octobre 2021, Groupe de travail sur l'information financière relative aux changements climatiques – Implementing the recommendations of the Task Force on Climate-related Financial disclosures. Lien : https://assets.bbhub.io/company/sites/60/2021/07/2021-TCFD-Implementing_ Guidance.pdf.

7 Source : Octobre 2021, Groupe de travail sur l'information financière relative aux changements climatiques – Implementing the recommendations of the Task Force on Climate-related Financial disclosures. Lien : https://assets.bbhub.io/company/sites/60/2021/07/2021-TCFD-Implementing_ Guidance.pdf.

8 Source au 31 décembre 2024 : https://sciencebasedtargets.org/.

9 Les données sur le carbone de 2023 ne sont pas disponibles pour la stratégie Fiera Apex Actions internationales, car elle a été lancée le 1er avril 2024. Par conséquent, les mesures du carbone pour 2022 sont utilisées dans le présent rapport climatique..

10 Le compte utilisé comme compte représentatif de la stratégie actions marchés émergents de Fiera dans le rapport climatique de 2023 a été fermé en 2024. Par conséquent, nous avons remplacé l'intensité carbone moyenne pondérée et l'empreinte carbone de la stratégie en 2023 dans le compte qui sera utilisé comme compte représentatif de cette stratégie à l'avenir. Ce compte existe depuis le 28 juin 2020.

11 Le compte utilisé comme compte représentatif de la stratégie actions marchés émergents de Fiera dans le rapport climatique de 2023 a été fermé en 2024. Par conséquent, nous avons remplacé l'intensité carbone moyenne pondérée et l'empreinte carbone de la stratégie en 2023 dans le compte qui sera utilisé comme compte représentatif de cette stratégie à l'avenir. Ce compte existe depuis le 28 juin 2020.

12 L'empreinte carbone de certaines des stratégies et de certains des indices présentés dans ce tableau en 2023 a dû être rajustée en raison d'une méthodologie incohérente entre le calcul de 2023 et 2024. Plus précisément, l'empreinte carbone de 2023 n'a pas tenu compte de l'impact des émetteurs non couverts, ce qui a eu une incidence sur les stratégies et les indices dont la couverture des données est faible.

13 L'empreinte carbone de certaines des stratégies et de certains des indices présentés dans ce tableau en 2023 a dû être rajustée en raison d'une méthodologie incohérente entre le calcul de 2023 et 2024. Plus précisément, l'empreinte carbone de 2023 n'a pas tenu compte de l'impact des émetteurs non couverts, ce qui a eu une incidence sur les stratégies et les indices dont la couverture des données est faible.

14 L'empreinte carbone de certaines des stratégies et de certains des indices présentés dans ce tableau en 2023 a dû être rajustée en raison d'une méthodologie incohérente entre le calcul de 2023 et 2024. Plus précisément, l'empreinte carbone de 2023 n'a pas tenu compte de l'impact des émetteurs non couverts, ce qui a eu une incidence sur les stratégies et les indices dont la couverture des données est faible.

15 La stratégie mondiale d'obligations durables et d'impact de Fiera est en grande partie composée d'obligations labellisées, plus précisément d'obligations vertes. L'empreinte carbone présentée dans ce tableau tient compte de cette spécificité, mais l'intensité carbone moyenne pondérée n'est pas attribuable à des défis méthodologiques. L'indicateur ICMP utilise plutôt des données sur le carbone associées à l'entité émettrice des obligations désignées. Cela peut entraîner une surreprésentation des émissions de GES associées à la stratégie, par exemple lorsque nous détenons une obligation émise par une société énergétique traditionnelle dont le produit servira à financer des projets d'énergie renouvelable. De plus, l'empreinte carbone de certaines des stratégies et de certains des indices présentés dans ce tableau en 2023 a dû être rajustée en raison d'une méthodologie incohérente entre le calcul de 2023 et 2024. Plus précisément, l'empreinte carbone de 2023 n'a pas tenu compte de l'impact des émetteurs non couverts, ce qui a eu une incidence sur les stratégies et les indices dont la couverture des données est faible.

16 Aucun projet de développement n'a été réalisé au Royaume-Uni en 2023, ce qui explique la baisse des émissions de carbone intrinsèque en 2023.

17 Cette mesure ne reflète pas fidèlement les réductions d'émissions, car le carbone intrinsèque n'est déclaré que lorsque les projets sont achevés.

18 Données estimées (par superficie) – Canada : 26,8 %; Royaume-Uni : 14 %.

19 Les méthodes utilisées pour estimer les données d'émissions carbone manquantes diffèrent en fonction des marchés en raison de différences entre les données géographiques de référence. Les deux méthodes sont alignées avec le PCAF.

20 Données estimées (par superficie) – Canada : 26,8 %; Royaume-Uni : 14 %.

21 Ces données proviennent de l'évaluation des actifs en infrastructure selon le GRESB ou de la demande annuelle de renseignements sur les facteurs ESG de Fiera Infrastructure. Sauf indication contraire, toutes les données sur les facteurs ESG portent sur l'année civile 2023. Les données comprennent les émissions de portée 1 et 2 déclarées par 98,5 % des actifs (par valeur liquidative) pour la période allant du 1er janvier 2023 au 31 décembre 2023 et 95,6 % des actifs (par valeur liquidative) pour la période allant du 1er janvier 2022 au 31 décembre 2022. Les données sont conformes aux lignes directrices en matière de communication de l'information du GIFCC et du PCAF.

22 Nos actifs de transition énergétique contribuent à une économie sobre en carbone et préviennent des émissions à travers leurs opérations. Lorsque ceci se traduit par des crédits compensatoires d'émissions, ils sont habituellement vendus et ne sont donc pas comptabilisés dans notre propre empreinte.

23 À moins d'indication contraire, les IRC indiqués dans le présent rapport visent l'année civile 2023 et comprennent 10 de nos 11 partenariats agricoles. Ensemble, ils favorisent l'uniformité et les bonnes pratiques à l'échelle de nos partenariats agricoles.

24 Les méthodes et les cibles décrites ci-dessous ne s'appliquent qu'aux stratégies qui font partie de notre engagement initial à l'égard de l'initiative NZAM, disponibles à la page 48. Les cibles constituent des aspirations, sont prospectives et ne représentent pas le rendement réel. Rien ne garantit qu'un tel rendement sera atteint et les résultats réels peuvent varier considérablement.

25 Les sociétés conformes ont le statut « en voie d'atteindre » ou « aligné », ou ont fait l'objet d'un engagement direct ou collaboratif au sujet de la réduction des émissions de GES, des cibles de carboneutralité et/ou des plans de transition climatique.

26 Les sociétés visées sont celles qui se situent dans la tranche supérieure de 70 % des émissions financées des stratégies sur les marchés publics de Fiera Capital qui sont engagées à respecter les cibles de l'initiative NZAM.

27 Aucune vérification ou validation des émissions de GES de la société par un tiers n'a eu lieu.

28 Données les plus récentes disponibles.

29 Une méthode basée sur le marché reflète les émissions provenant de l'électricité que les entreprises ont délibérément choisie (ou reflète l'absence de choix de leur part).

Avertissement important

Corporation Fiera Capital est une société mondiale de gestion d'actifs qui compte des filiales dans différents territoires (collectivement, « Fiera Capital »).Les renseignements et opinions exprimés dans le présent document sont fournis à titre indicatif seulement et ne doivent pas être interprétés comme une offre de vente ou une sollicitation d'achat d'un produit de placement. Le présent document ne tient pas compte des objectifs et stratégies de placement d'un investisseur en particulier, de sa situation fiscale ni de son horizon de placement. Les informations présentées dans ce document, en totalité ou en partie, ne constituent pas des conseils en matière de placement, de fiscalité, juridiques ou autres, ni ne tiennent compte des objectifs de placement ou de la situation financière de quelque investisseur que ce soit. Elles peuvent être modifiées et ne doivent pas servir de fondement à une décision de placement ou de vente. Même s'ils ne sont pas exhaustifs, les présents renseignements importants au sujet de Fiera Capital et de ses services doivent être lus et compris conjointement avec tout le contenu accessible sur les sites Web de Fiera Capital.

Aucune déclaration n'est faite et aucune garantie n'est donnée à l'égard de l'exactitude des renseignements contenus dans ce rapport, et aucune responsabilité n'est assumée quant aux décisions fondées sur ceux-ci.Toutes les opinions exprimées dans les présentes sont le fruit de jugements portés à la date de leur publication et peuvent changer. Bien que les faits et données contenus dans le présent document proviennent de sources que Fiera Capital estime fiables, nous avons conscience de l'incertitude inhérente aux données et nous n'en garantissons pas l'exactitude, et ces renseignements peuvent être incomplets ou résumés. Nous nous dégageons de toute responsabilité, quelle qu'en soit la nature, à l'égard de toute perte et de tout dommage directs, indirects ou consécutifs qui pourraient résulter de l'utilisation de l'information contenue dans ce document. Les tableaux, les graphiques et les descriptions de l'historique ou du rendement d'un placement ou d'un marché contenus dans le présent document ne constituent aucunement une déclaration indiquant que cet historique ou ce rendement se poursuivra ou que le scénario ou le rendement d'un placement sera semblable à celui qui figure dans les tableaux, graphiques ou descriptions.

Les tableaux et graphiques contenus dans le présent document sont fournis à titre illustratif seulement et n'ont pas pour but d'aider le lecteur à déterminer quels titres acheter ou vendre ou à quel moment acheter ou vendre des titres.Tout placement décrit dans le présent document y figure à titre d'exemple seulement et ne constitue pas une déclaration que le même scénario de placement ou un scénario de placement similaire se reproduira dans un avenir rapproché ou qu'un placement futur sera aussi rentable que l'exemple ou qu'il n'entraînera pas de perte.

Les études de cas décrites aux présentes ne représentent pas toutes les décisions de placement prises par Fiera Capital. Il ne faut pas supposer que les décisions de placement mentionnées ont été ou seront rentables. Les références à des conseils de placement précis contenues dans le présent document sont fournies à titre indicatif seulement et ne sont pas nécessairement représentatives des placements qui seront effectués à l'avenir Rien ne garantit que les rendements présentés dans ce rapport seront atteints. Le rendement passé n'est pas garant du rendement futur. Tous les placements présentent un risque de perte, et rien ne garantit que les avantages exposés ici seront réalisés.

Les objectifs, les engagements, les mesures incitatives et les initiatives en matière de durabilité ou d'impact décrits dans ce document sont purement volontaires, peuvent avoir une incidence limitée sur les décisions de placement et/ou la gestion des placements et ne constituent pas une garantie, une promesse ou un engagement concernant les répercussions ou les résultats positifs réels ou potentiels associés aux placements effectués par les fonds gérés par la Société. La Société a établi certains objectifs, engagements, mesures incitatives et initiatives en matière de durabilité ou d'impact, notamment en ce qui a trait à la diversité, à l'équité et à l'inclusion ainsi qu'à la réduction des émissions de gaz à effet de serre, et pourrait en établir à l'avenir. Aux fins de l'article 8 du Règlement sur la divulgation d'informations relatives à la finance durable (UE) 2019/2088, les objectifs, les engagements, les mesures incitatives et les initiatives en matière de durabilité ou d'impact mentionnés dans les documents d'information, les rapports ou les communications publiés par la Société ne sont pas promus et ne lient aucune décision de placement prise à l'égard des fonds gérés par la Société ou dans le cadre de leur gestion. Toute mesure mise en oeuvre à l'égard de ces objectifs, engagements, mesures incitatives et initiatives en matière de durabilité ou d'impact pourrait ne pas être immédiatement applicable aux placements d'un fonds géré par la Société et toute mise en oeuvre peut être annulée ou ignorée à la seule discrétion de la Société. Rien ne garantit le maintien des politiques et procédures en matière de durabilité décrites dans le présent document, y compris les politiques et procédures liées à l'investissement responsable et l'application de critères ou d'évaluations liés à la durabilité dans le cadre du processus de placement. Ces politiques et procédures pourraient changer de façon importante, ou pourraient ne pas être appliquées à un placement en particulier.

Chaque entité membre du groupe de sociétés Fiera Capital ne fournit des services de conseils en placement ou n'offre des fonds de placement que dans les territoires où cette entité est inscrite et où elle est autorisée à fournir ces services ou le produit pertinent en vertu d'une dispense d'inscription. Par conséquent, certains produits, services et renseignements connexes décrits dans le présent document pourraient ne pas être offerts aux résidents de certains territoires. Veuillez consulter les renseignements sur les produits ou les services en question pour en savoir plus sur les exigences légales (y compris les restrictions de placement) applicables à votre territoire.

Pour des précisions sur l'inscription de tout membre du groupe de sociétés Fiera Capital ou sur la dispense d'inscription à laquelle il se fie, veuillez consulter le site https://www.fieracapital.com/fr/inscriptions-et-autorites à ce sujet.

FIERA CAPITAL